

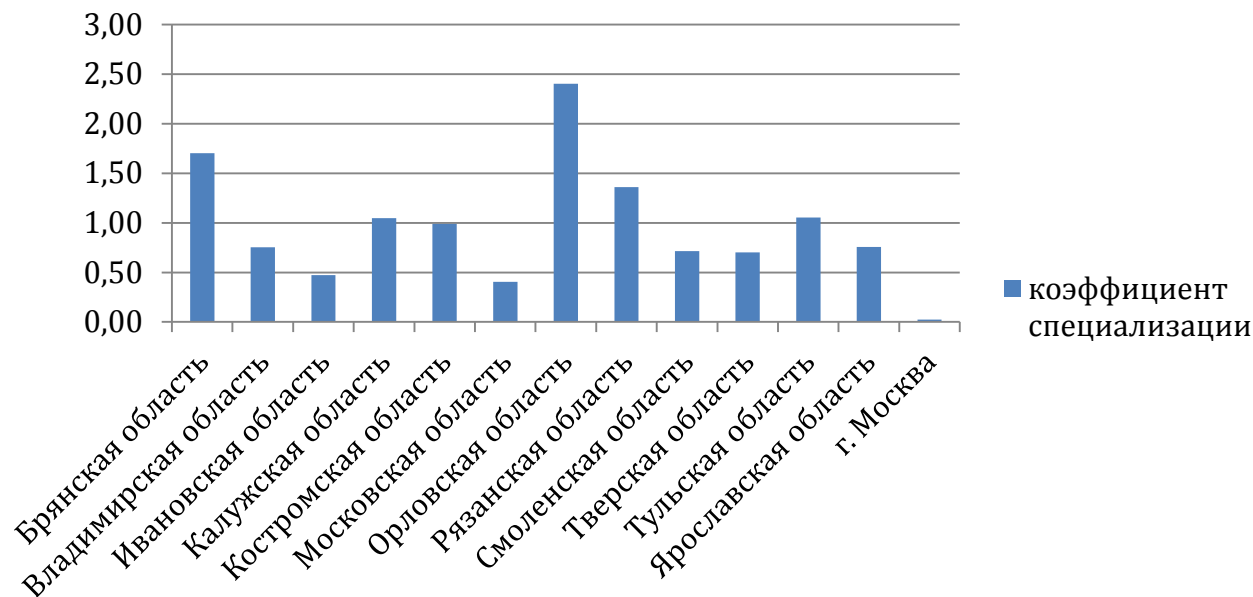
Промышленность и сельское хозяйство России: специализация регионов.

Часть 2. Сельское хозяйство.

**По данным статистического сборника
«Регионы России». Федеральная служба
государственной статистики. Москва, 2016 г.**

Производство всех видов сельхозпродукции: специализация регионов

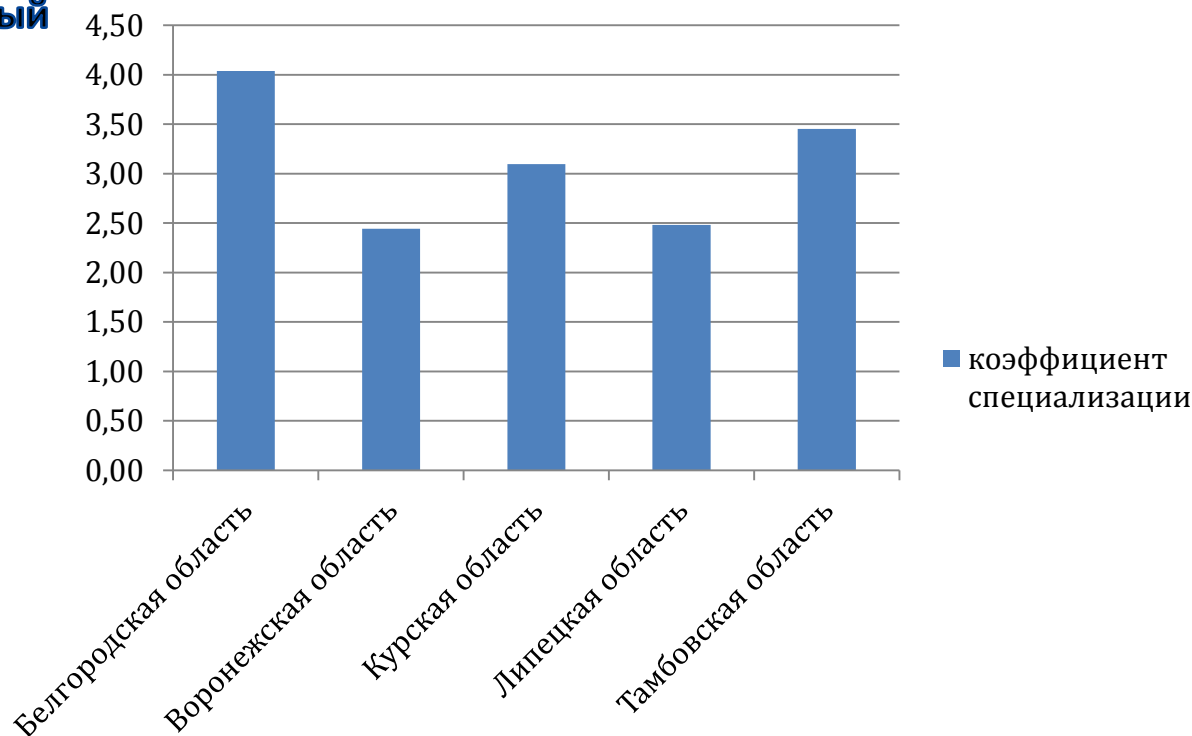
Центральный район



| регион | доля от общероссийского производства, % | коэффициент специализации |
|----------------------|---|---------------------------|
| Брянская область | 1,43 | 1,70 |
| Владимирская область | 0,72 | 0,75 |
| Ивановская область | 0,33 | 0,47 |
| Калужская область | 0,72 | 1,05 |
| Костромская область | 0,44 | 0,99 |
| Московская область | 2,01 | 0,40 |
| Орловская область | 1,25 | 2,40 |
| Рязанская область | 1,05 | 1,36 |
| Смоленская область | 0,47 | 0,72 |
| Тверская область | 0,63 | 0,70 |
| Тульская область | 1,09 | 1,05 |
| Ярославская область | 0,66 | 0,76 |
| г. Москва | 0,19 | 0,02 |

Производство всех видов сельхозпродукции: специализация регионов

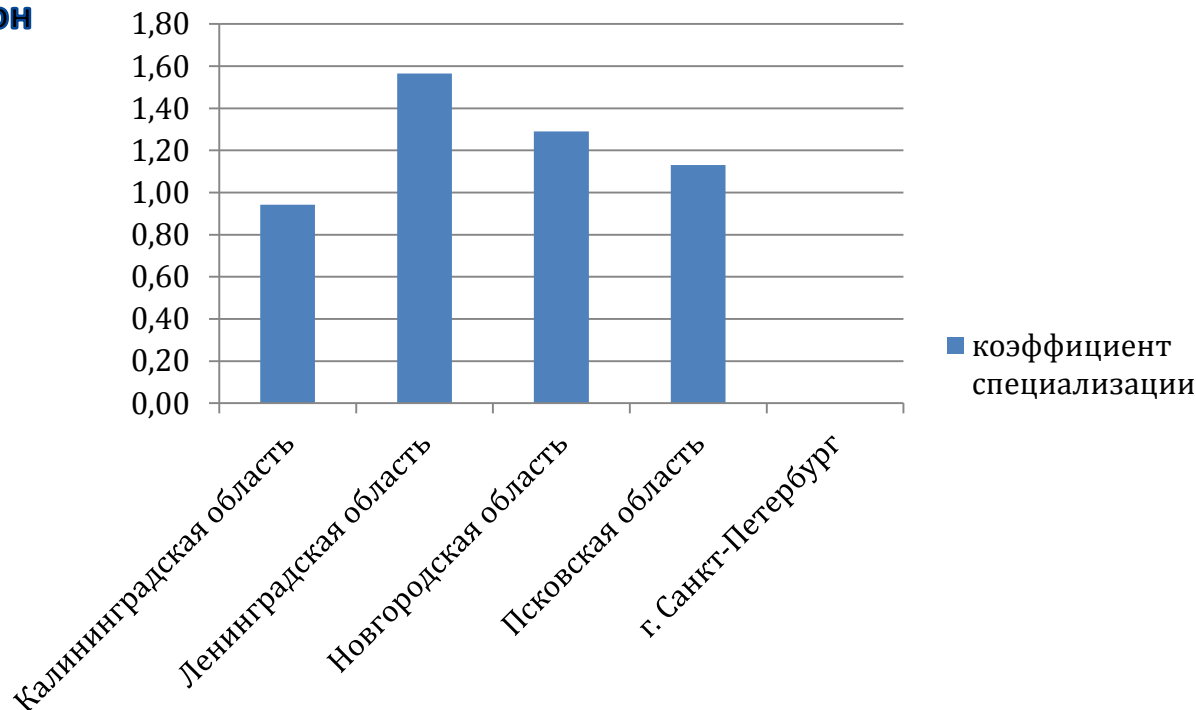
Центрально-Черноземный район



| регион | доля от общероссийского производства, % | коэффициент специализации |
|----------------------|---|---------------------------|
| Белгородская область | 4,27 | 4,04 |
| Воронежская область | 3,89 | 2,44 |
| Курская область | 2,36 | 3,10 |
| Липецкая область | 1,96 | 2,48 |
| Тамбовская область | 2,49 | 3,45 |

Производство всех видов сельхозпродукции: специализация регионов

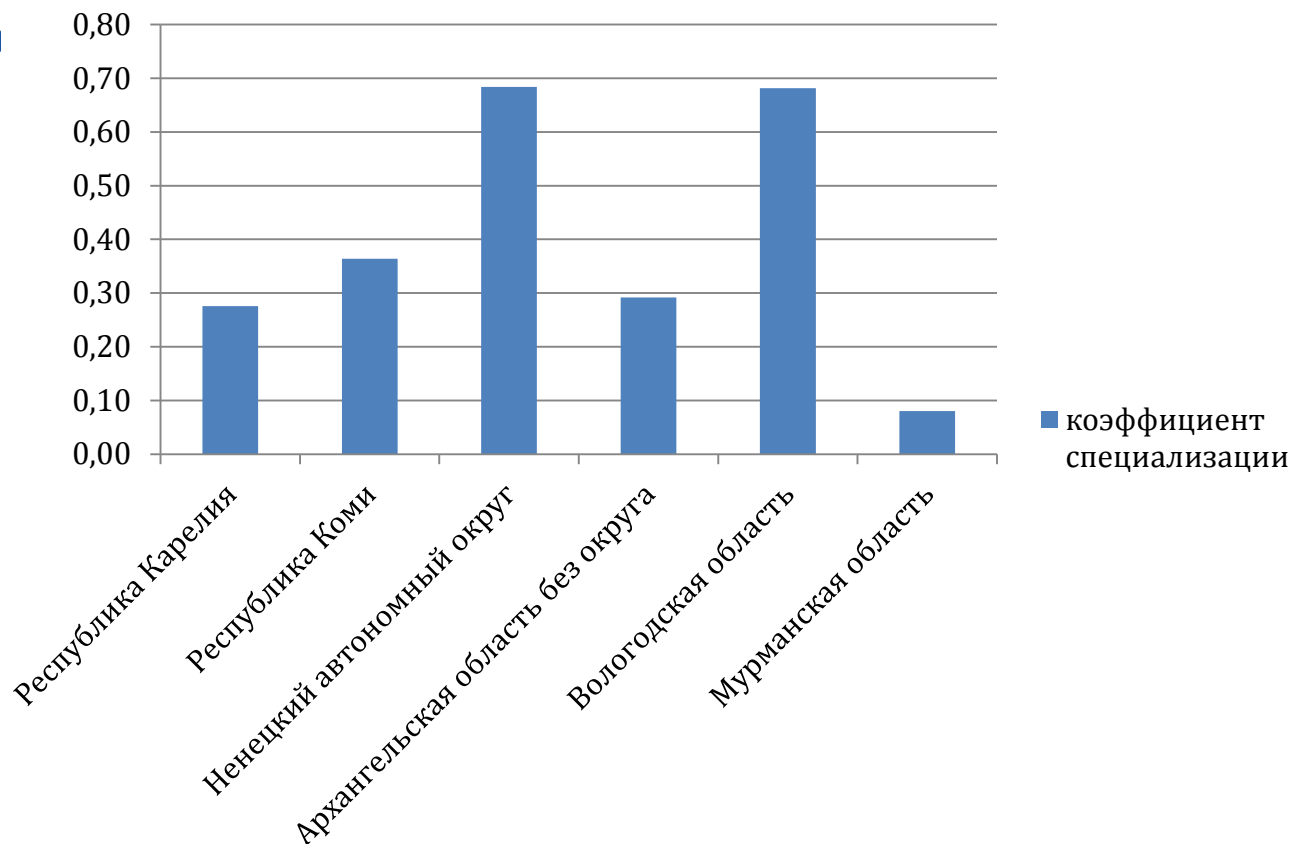
Северо-Западный район



| регион | доля от общероссийского производства, % | коэффициент специализации |
|-------------------------|---|---------------------------|
| Калининградская область | 0,63 | 0,94 |
| Ленинградская область | 1,90 | 1,56 |
| Новгородская область | 0,54 | 1,29 |
| Псковская область | 0,50 | 1,13 |
| г. Санкт-Петербург | 0,00 | 0,00 |

Производство всех видов сельхозпродукции: специализация регионов

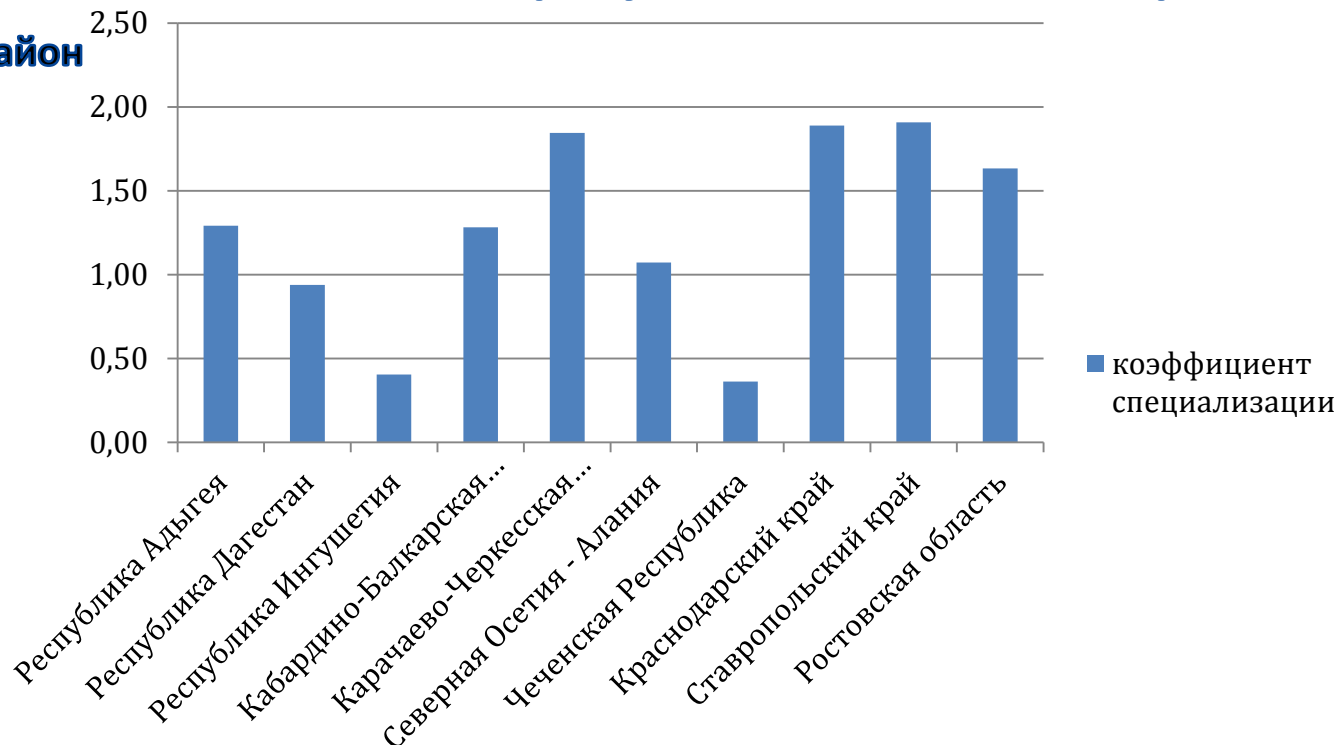
Северный район



| регион | доля от общероссийского производства, % | коэффициент специализации |
|----------------------------------|---|---------------------------|
| Республика Карелия | 0,12 | 0,28 |
| Республика Коми | 0,21 | 0,36 |
| Ненецкий автономный округ | 0,02 | 0,68 |
| Архангельская область без округа | 0,23 | 0,29 |
| Вологодская область | 0,55 | 0,68 |
| Мурманская область | 0,04 | 0,08 |

Производство всех видов сельхозпродукции: специализация регионов

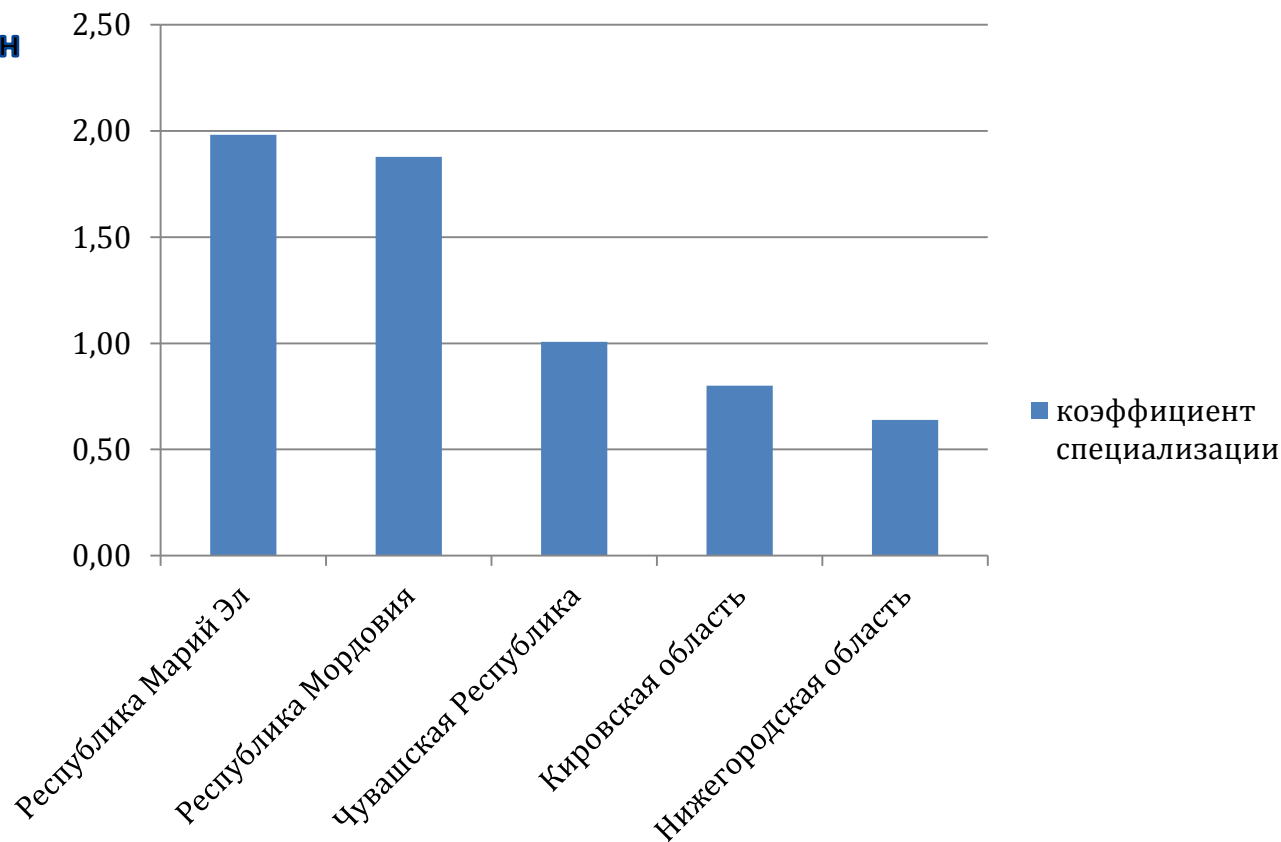
Северо-Кавказский район



| регион | доля от общероссийского производства, % | коэффициент специализации |
|---------------------------------|---|---------------------------|
| Республика Адыгея | 0,40 | 1,29 |
| Республика Дагестан | 1,93 | 0,94 |
| Республика Ингушетия | 0,13 | 0,40 |
| Кабардино-Балкарская Республика | 0,75 | 1,28 |
| Карачаево-Черкесская Республика | 0,59 | 1,84 |
| Северная Осетия - Алания | 0,52 | 1,07 |
| Чеченская Республика | 0,34 | 0,36 |
| Краснодарский край | 7,08 | 1,89 |
| Ставропольский край | 3,65 | 1,91 |
| Ростовская область | 4,73 | 1,63 |

Производство всех видов сельхозпродукции: специализация регионов

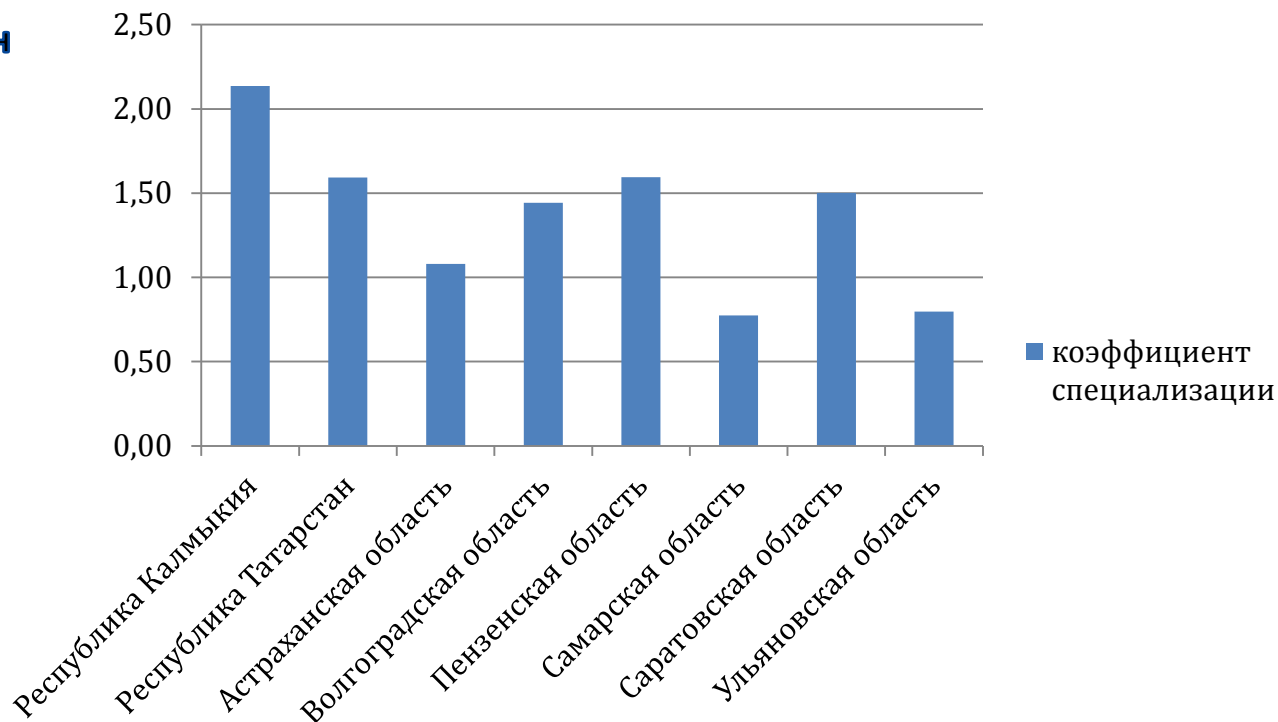
Волго-Вятский район



| регион | доля от общероссийского производства, % | коэффициент специализации |
|-----------------------|---|---------------------------|
| Республика Марий Эл | 0,93 | 1,98 |
| Республика Мордовия | 1,04 | 1,88 |
| Чувашская Республика | 0,85 | 1,01 |
| Кировская область | 0,71 | 0,80 |
| Нижегородская область | 1,42 | 0,64 |

Производство всех видов сельхозпродукции: специализация регионов

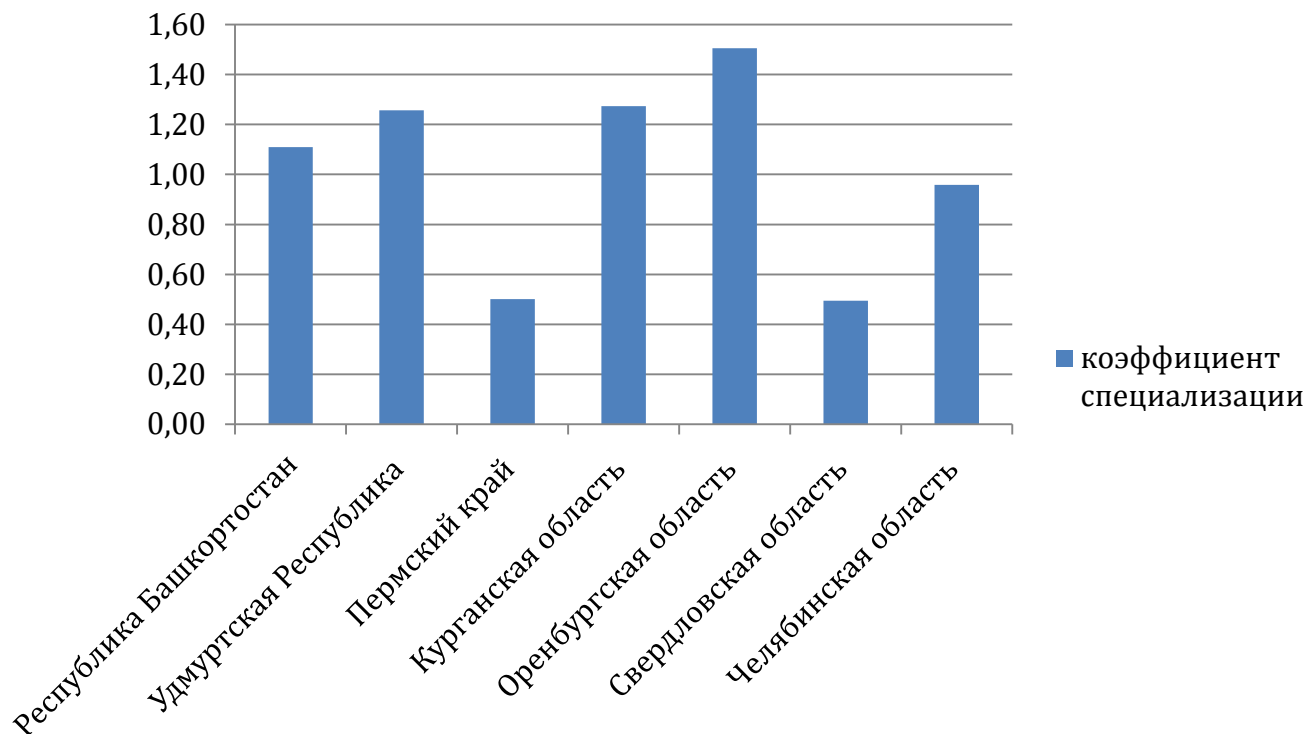
Поволжский район



| регион | доля от общероссийского производства, % | коэффициент специализации |
|-----------------------|---|---------------------------|
| Республика Калмыкия | 0,41 | 2,14 |
| Республика Татарстан | 4,20 | 1,59 |
| Астраханская область | 0,75 | 1,08 |
| Волгоградская область | 2,52 | 1,44 |
| Пензенская область | 1,47 | 1,60 |
| Самарская область | 1,70 | 0,77 |
| Саратовская область | 2,55 | 1,50 |
| Ульяновская область | 0,69 | 0,80 |

Производство всех видов сельхозпродукции: специализация регионов

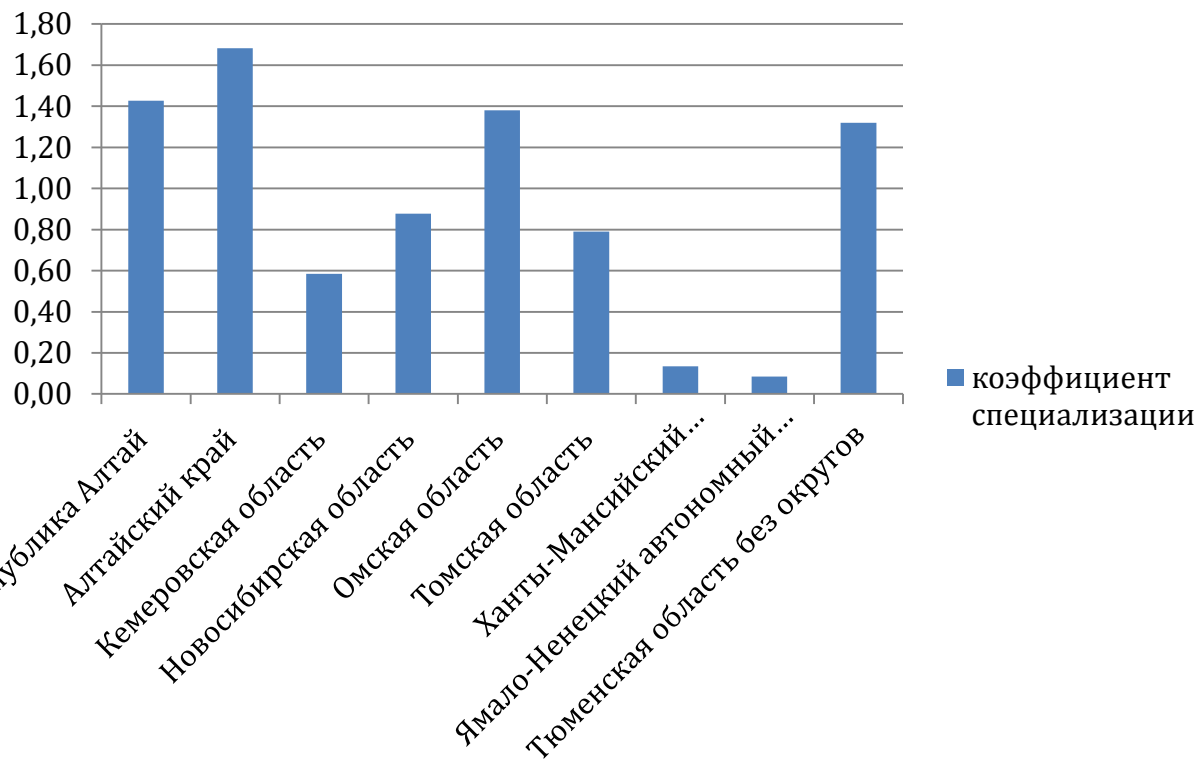
Уральский район



| регион | доля от общероссийского производства, % | коэффициент специализации |
|-------------------------|---|---------------------------|
| Республика Башкортостан | 3,09 | 1,11 |
| Удмуртская Республика | 1,30 | 1,26 |
| Пермский край | 0,90 | 0,50 |
| Курганская область | 0,75 | 1,27 |
| Оренбургская область | 2,05 | 1,51 |
| Свердловская область | 1,46 | 0,50 |
| Челябинская область | 2,29 | 0,96 |

Производство всех видов сельхозпродукции: специализация регионов

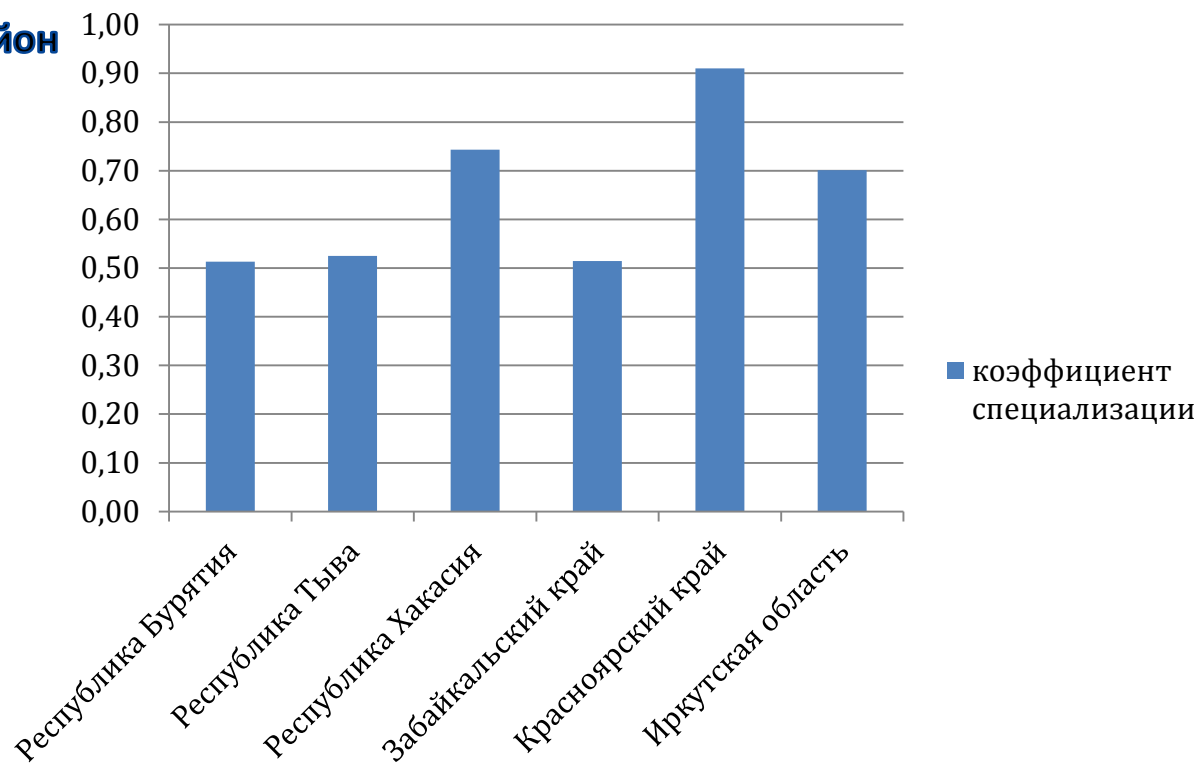
Западно-Сибирский район



| регион | доля от общероссийского производства, % | коэффициент специализации |
|-----------------------------------|---|---------------------------|
| Республика Алтай | 0,21 | 1,43 |
| Алтайский край | 2,74 | 1,68 |
| Кемеровская область | 1,09 | 0,58 |
| Новосибирская область | 1,65 | 0,88 |
| Омская область | 1,87 | 1,38 |
| Томская область | 0,58 | 0,79 |
| Ханты-Мансийский автономный округ | 0,15 | 0,13 |
| Ямало-Ненецкий автономный округ | 0,03 | 0,09 |
| Тюменская область без округов | 1,30 | 1,32 |

Производство всех видов сельхозпродукции: специализация регионов

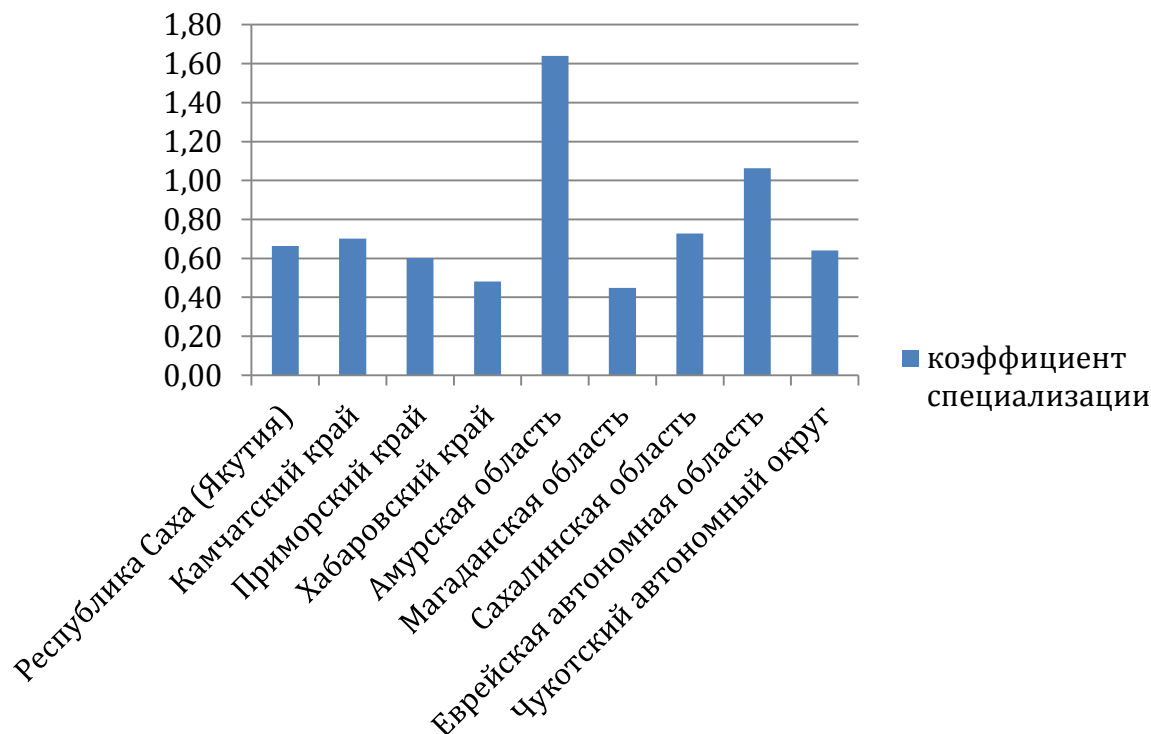
Восточно-Сибирский район



| регион | доля от общероссийского производства, % | коэффициент специализации |
|--------------------|---|---------------------------|
| Республика Бурятия | 0,34 | 0,51 |
| Республика Тыва | 0,11 | 0,52 |
| Республика Хакасия | 0,27 | 0,74 |
| Забайкальский край | 0,38 | 0,51 |
| Красноярский край | 1,78 | 0,91 |
| Иркутская область | 1,16 | 0,70 |

Производство всех видов сельхозпродукции: специализация регионов

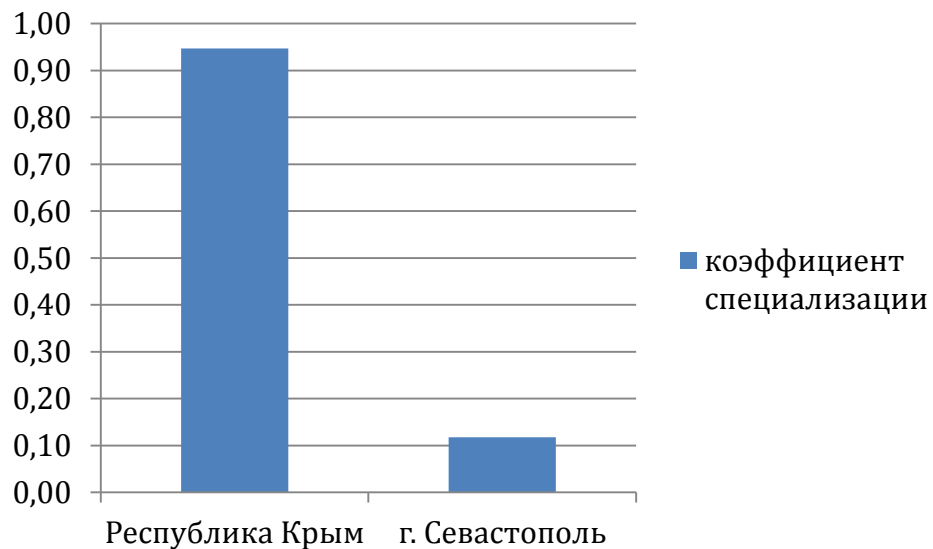
Дальневосточный район



| регион | доля от общероссийского производства, % | коэффициент специализации |
|------------------------------|---|---------------------------|
| Республика Саха (Якутия) | 0,43 | 0,66 |
| Камчатский край | 0,15 | 0,70 |
| Приморский край | 0,79 | 0,60 |
| Хабаровский край | 0,44 | 0,48 |
| Амурская область | 0,90 | 1,64 |
| Магаданская область | 0,05 | 0,45 |
| Сахалинская область | 0,24 | 0,73 |
| Еврейская автономная область | 0,12 | 1,06 |
| Чукотский автономный округ | 0,02 | 0,64 |

Производство всех видов сельхозпродукции: специализация регионов

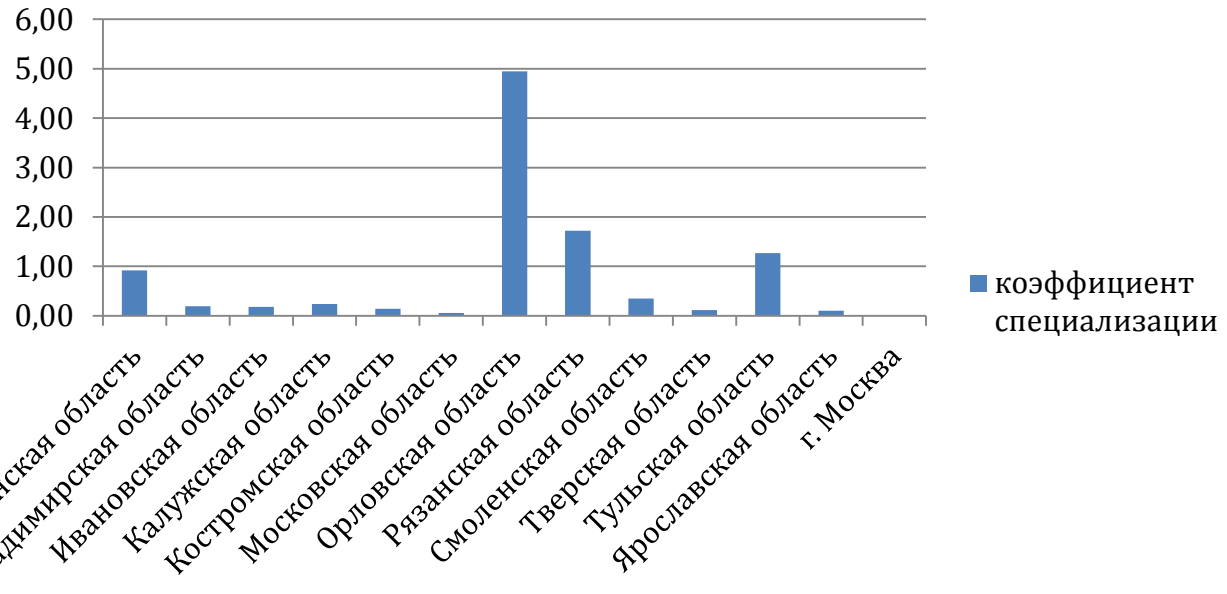
Крым и Севастополь



| регион | доля от общероссийского производства, % | коэффициент специализации |
|-----------------|---|---------------------------|
| Республика Крым | 1,23 | 0,95 |
| г. Севастополь | 0,03 | 0,12 |

Производство зерновых: специализация регионов

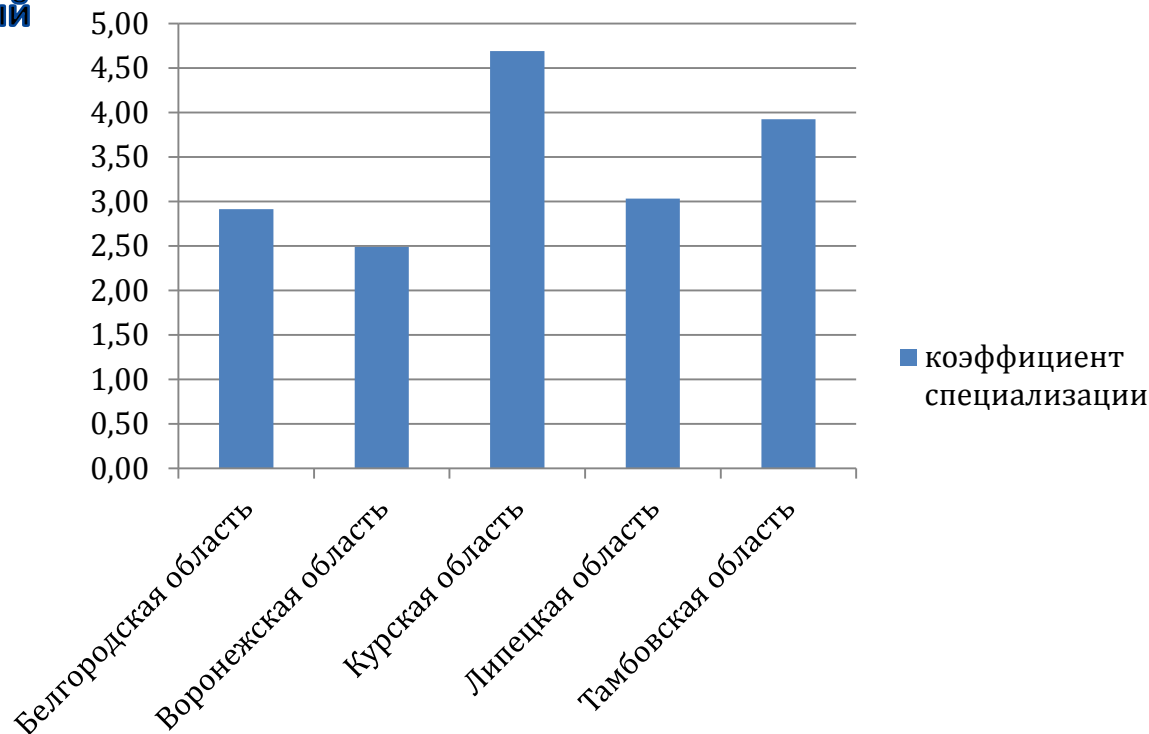
Центральный район



| регион | доля от общероссийского производства, % | коэффициент специализации |
|----------------------|---|---------------------------|
| Брянская область | 0,77 | 0,92 |
| Владимирская область | 0,18 | 0,19 |
| Ивановская область | 0,12 | 0,18 |
| Калужская область | 0,16 | 0,24 |
| Костромская область | 0,06 | 0,14 |
| Московская область | 0,28 | 0,06 |
| Орловская область | 2,58 | 4,95 |
| Рязанская область | 1,33 | 1,72 |
| Смоленская область | 0,23 | 0,35 |
| Тверская область | 0,10 | 0,11 |
| Тульская область | 1,31 | 1,27 |
| Ярославская область | 0,09 | 0,10 |
| г. Москва | 0,00 | 0,00 |

Производство зерновых: специализация регионов

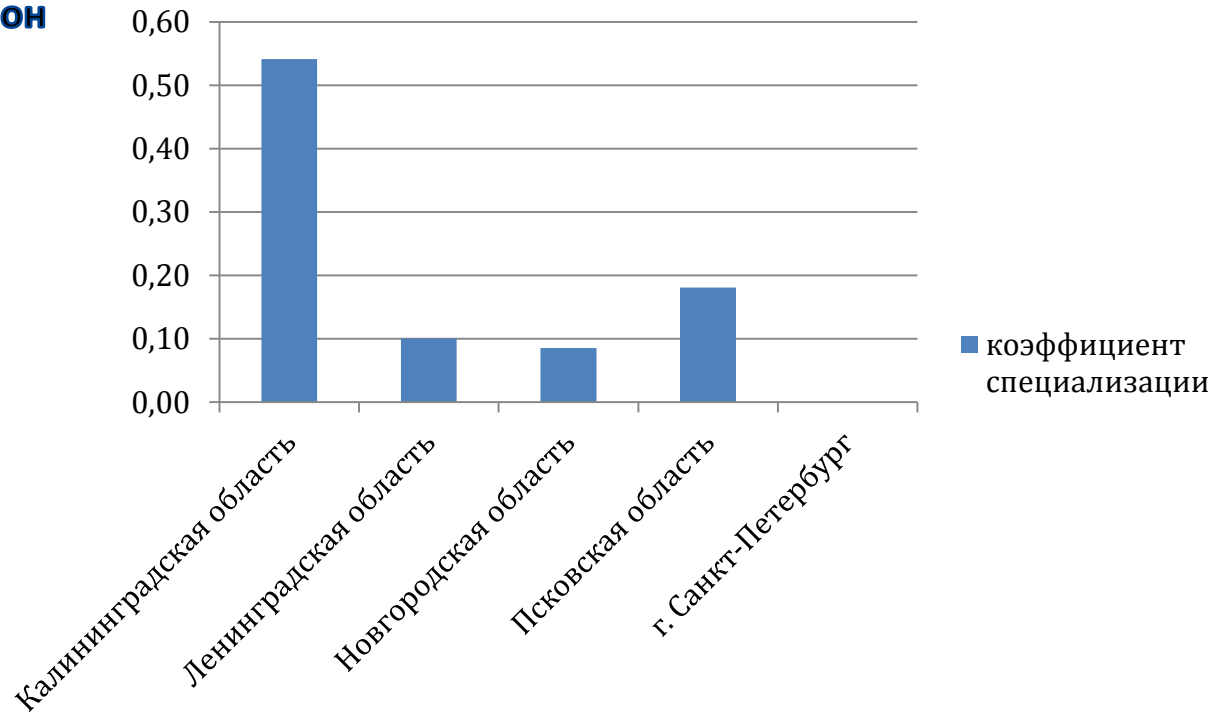
Центрально-Черноземный
район



| регион | доля от общероссийского производства, % | коэффициент специализации |
|----------------------|---|---------------------------|
| Белгородская область | 3,08 | 2,91 |
| Воронежская область | 3,97 | 2,49 |
| Курская область | 3,59 | 4,69 |
| Липецкая область | 2,40 | 3,03 |
| Тамбовская область | 2,83 | 3,93 |

Производство зерновых: специализация регионов

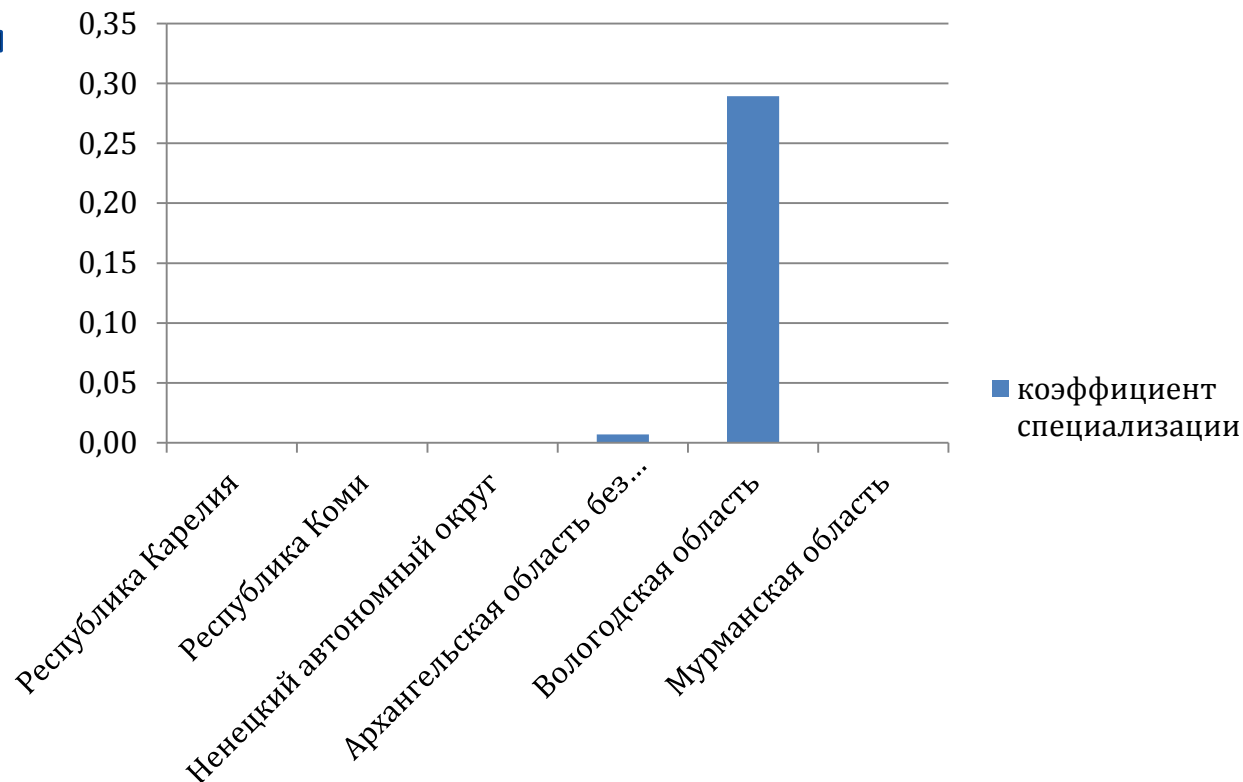
Северо-Западный район



| регион | доля от общероссийского производства, % | коэффициент специализации |
|-------------------------|---|---------------------------|
| Калининградская область | 0,36 | 0,54 |
| Ленинградская область | 0,12 | 0,10 |
| Новгородская область | 0,04 | 0,09 |
| Псковская область | 0,08 | 0,18 |
| г. Санкт-Петербург | 0,00 | 0,00 |

Производство зерновых: специализация регионов

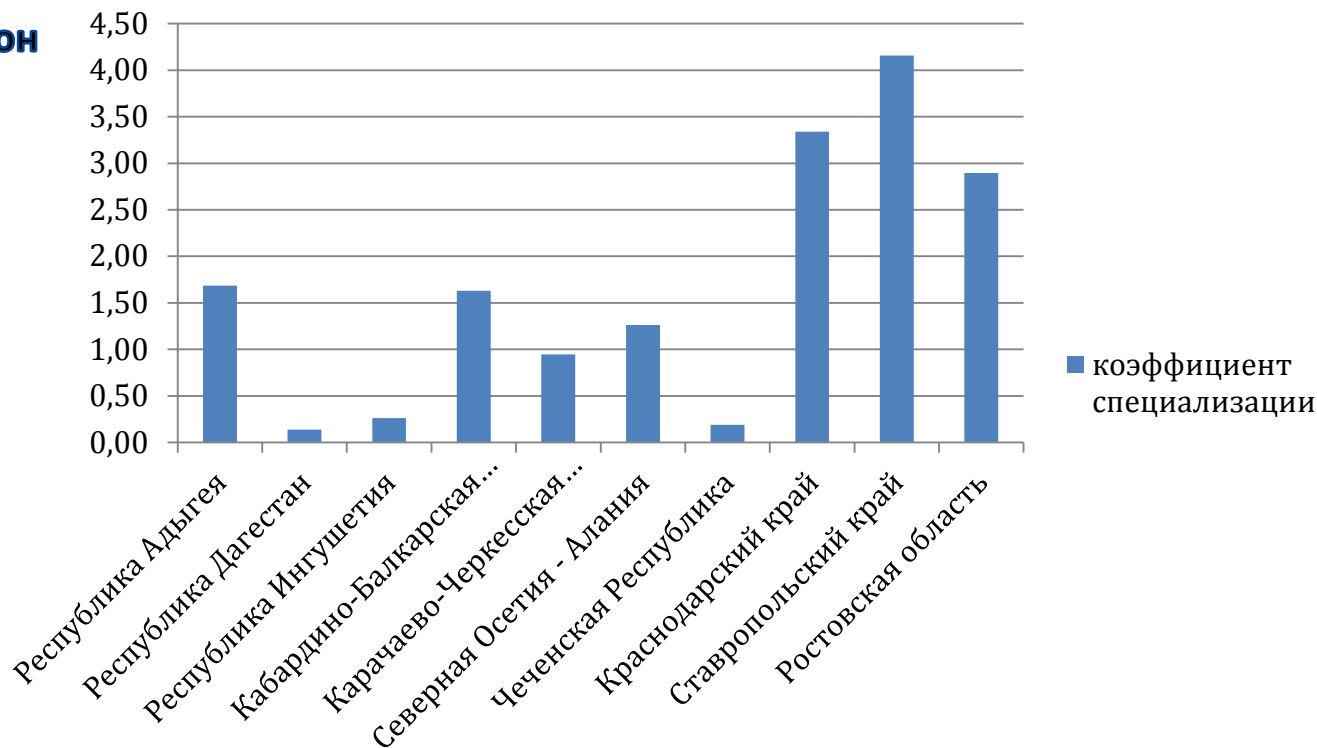
Северный район



| регион | доля от общероссийского производства, % | коэффициент специализации |
|----------------------------------|---|---------------------------|
| Республика Карелия | 0,00 | 0,00 |
| Республика Коми | 0,00 | 0,00 |
| Ненецкий автономный округ | 0,00 | 0,00 |
| Архангельская область без округа | 0,01 | 0,01 |
| Вологодская область | 0,24 | 0,29 |
| Мурманская область | 0,00 | 0,00 |

Производство зерновых: специализация регионов

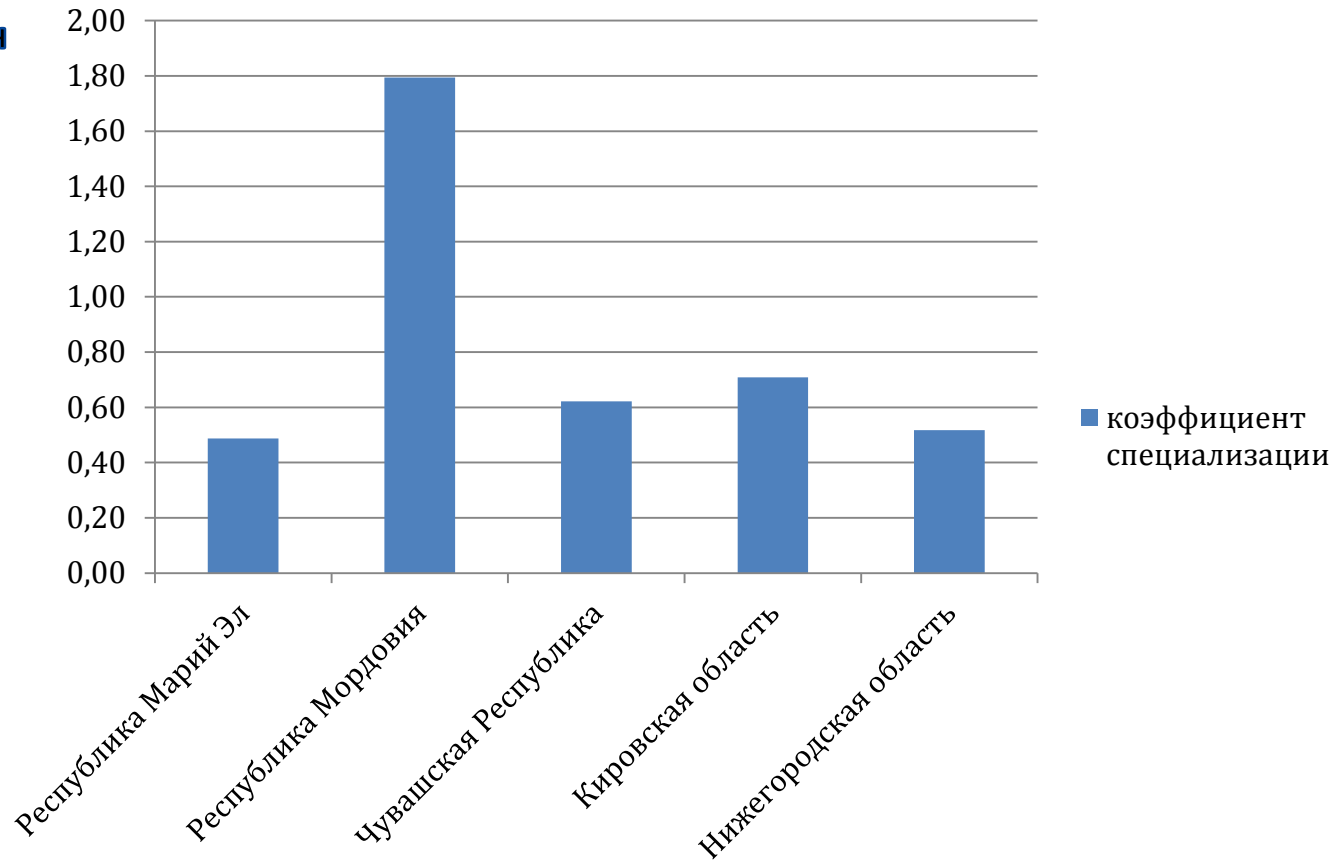
Северо-Кавказский район



| регион | доля от общероссийского производства, % | коэффициент специализации |
|---------------------------------|---|---------------------------|
| Республика Адыгея | 0,52 | 1,68 |
| Республика Дагестан | 0,28 | 0,14 |
| Республика Ингушетия | 0,08 | 0,26 |
| Кабардино-Балкарская Республика | 0,96 | 1,63 |
| Карачаево-Черкесская Республика | 0,30 | 0,95 |
| Северная Осетия - Алания | 0,61 | 1,26 |
| Чеченская Республика | 0,18 | 0,19 |
| Краснодарский край | 12,50 | 3,34 |
| Ставропольский край | 7,95 | 4,16 |
| Ростовская область | 8,38 | 2,89 |

Производство зерновых: специализация регионов

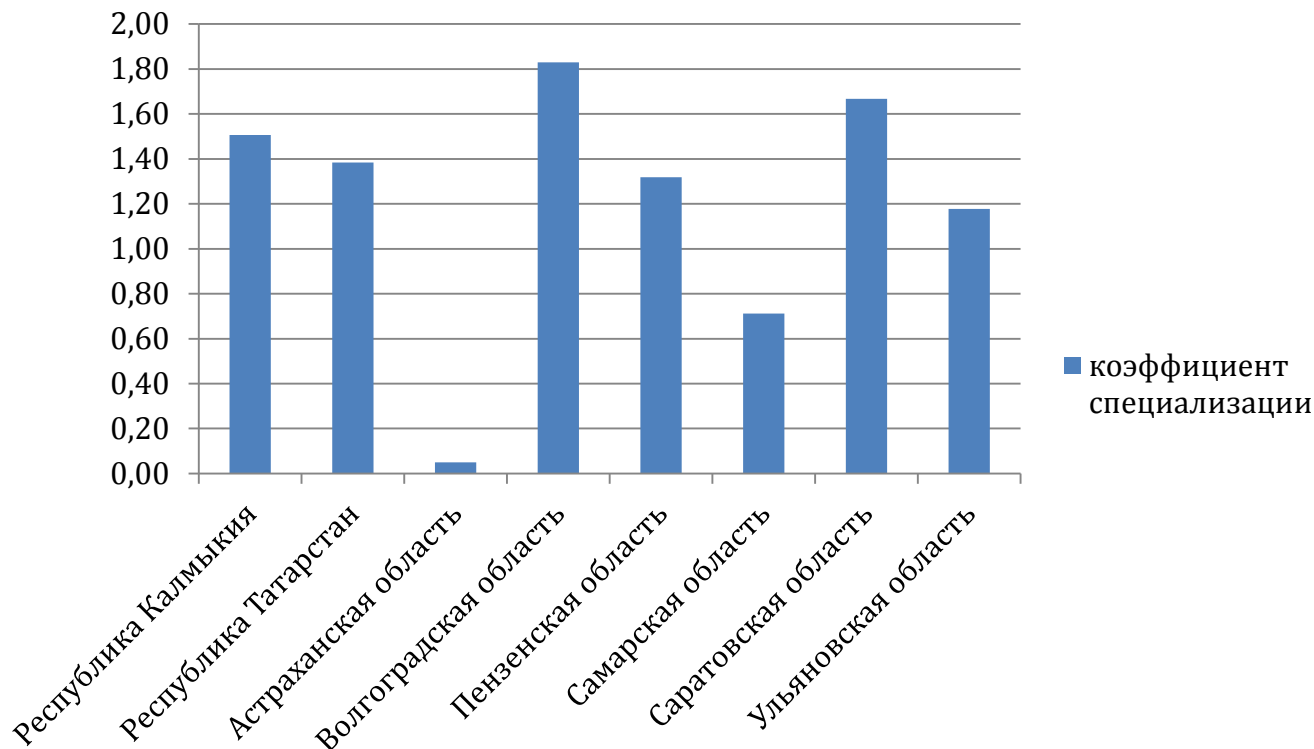
Волго-Вятский район



| регион | доля от общероссийского производства, % | коэффициент специализации |
|-----------------------|---|---------------------------|
| Республика Марий Эл | 0,23 | 0,49 |
| Республика Мордовия | 0,99 | 1,79 |
| Чувашская Республика | 0,52 | 0,62 |
| Кировская область | 0,63 | 0,71 |
| Нижегородская область | 1,15 | 0,52 |

Производство зерновых: специализация регионов

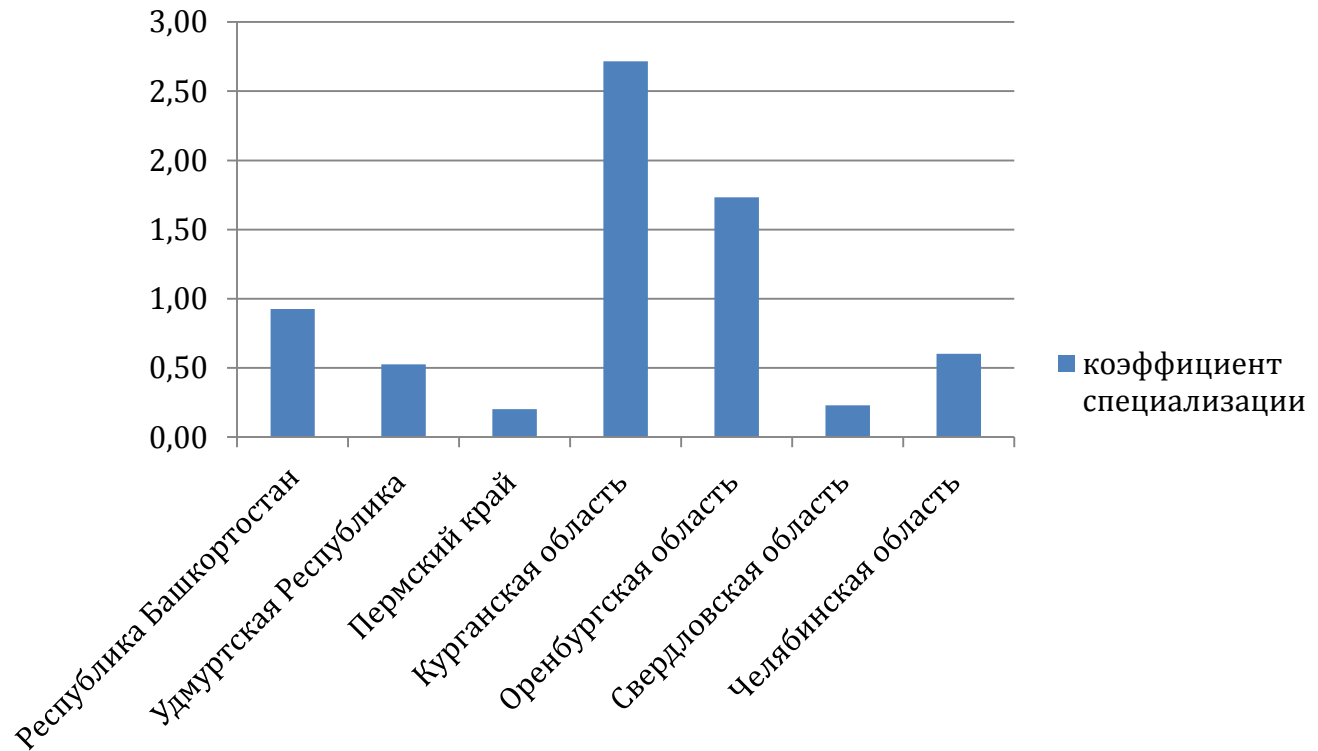
Поволжский район



| регион | доля от общероссийского производства, % | коэффициент специализации |
|-----------------------|---|---------------------------|
| Республика Калмыкия | 0,29 | 1,51 |
| Республика Татарстан | 3,65 | 1,38 |
| Астраханская область | 0,03 | 0,05 |
| Волгоградская область | 3,19 | 1,83 |
| Пензенская область | 1,22 | 1,32 |
| Самарская область | 1,56 | 0,71 |
| Саратовская область | 2,83 | 1,67 |
| Ульяновская область | 1,01 | 1,18 |

Производство зерновых: специализация регионов

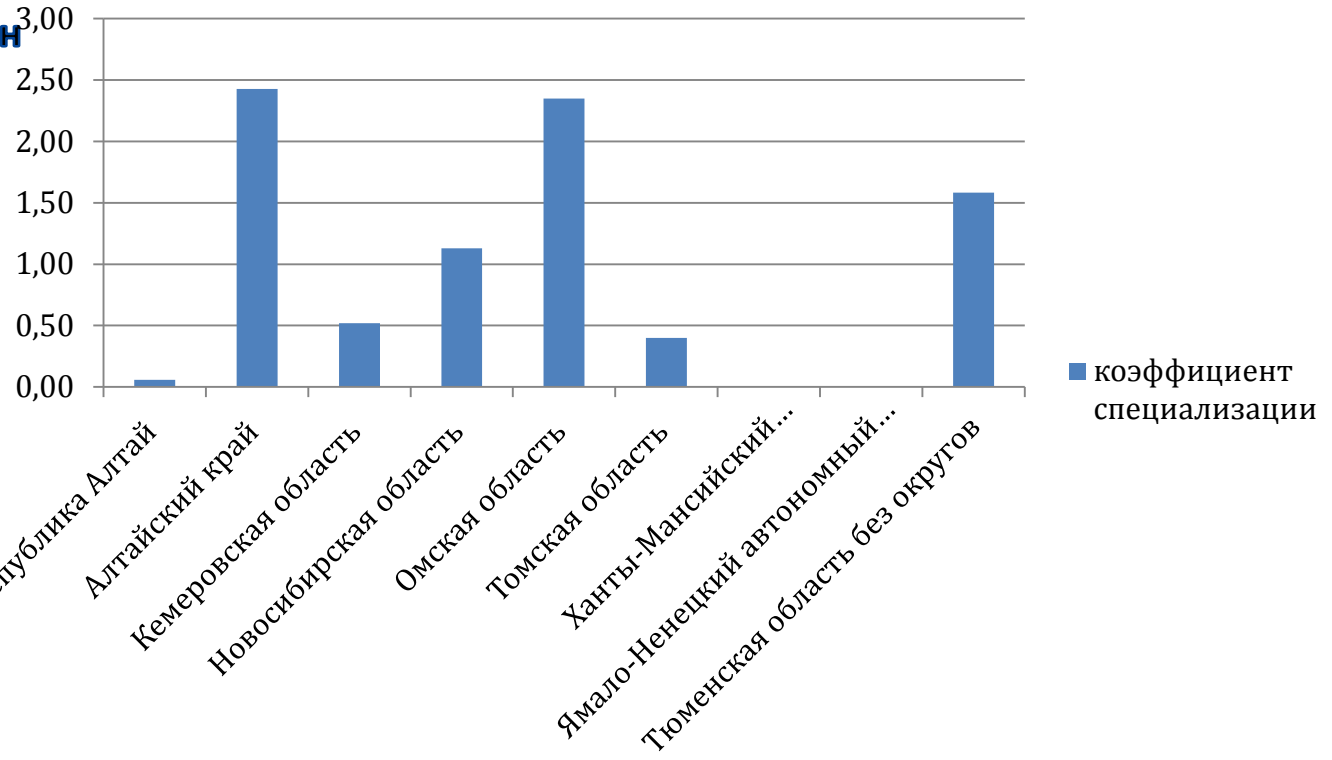
Уральский район



| регион | доля от общероссийского производства, % | коэффициент специализации |
|-------------------------|---|---------------------------|
| Республика Башкортостан | 2,58 | 0,93 |
| Удмуртская Республика | 0,55 | 0,53 |
| Пермский край | 0,36 | 0,20 |
| Курганская область | 1,61 | 2,72 |
| Оренбургская область | 2,36 | 1,73 |
| Свердловская область | 0,68 | 0,23 |
| Челябинская область | 1,44 | 0,60 |

Производство зерновых: специализация регионов

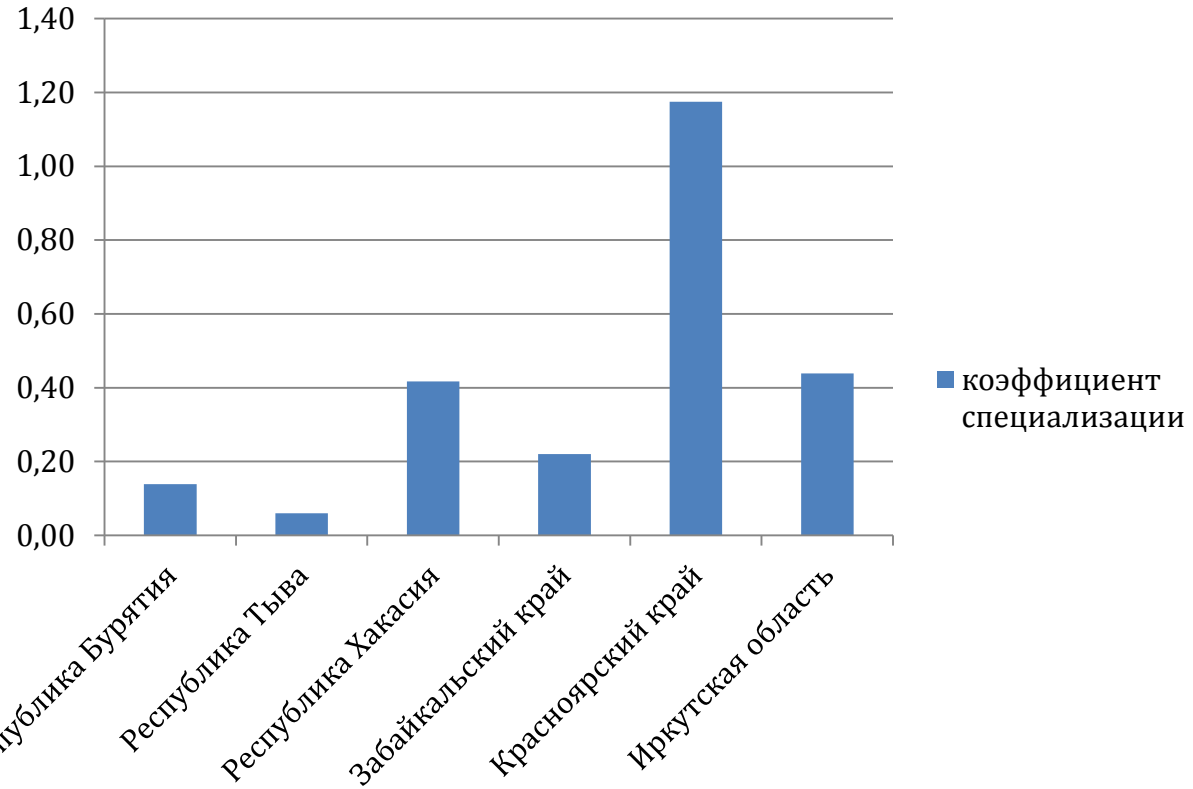
Западно-Сибирский район



| регион | доля от общероссийского производства, % | коэффициент специализации |
|-----------------------------------|---|---------------------------|
| Республика Алтай | 0,01 | 0,06 |
| Алтайский край | 3,95 | 2,43 |
| Кемеровская область | 0,96 | 0,52 |
| Новосибирская область | 2,13 | 1,13 |
| Омская область | 3,17 | 2,35 |
| Томская область | 0,29 | 0,40 |
| Ханты-Мансийский автономный округ | 0,00 | 0,00 |
| Ямало-Ненецкий автономный округ | 0,00 | 0,00 |
| Тюменская область без округов | 1,56 | 1,58 |

Производство зерновых: специализация регионов

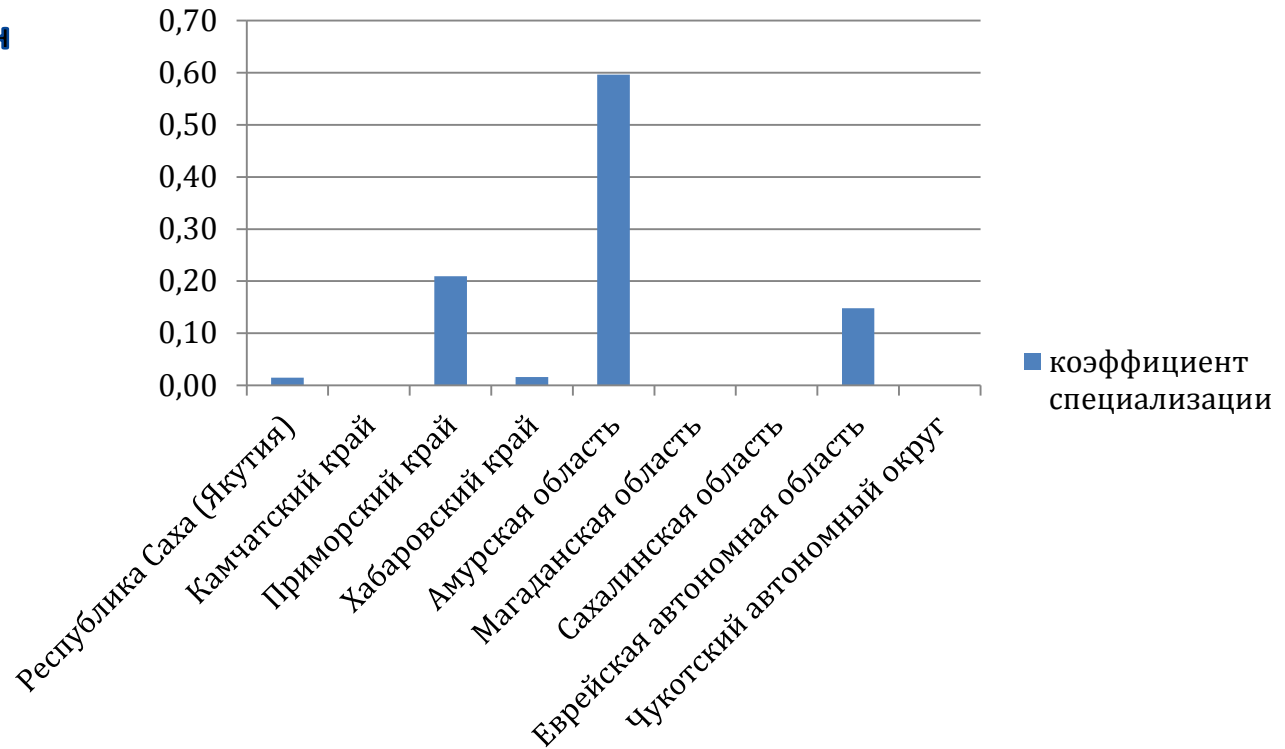
Восточно-Сибирский район



| регион | доля от общероссийского производства, % | коэффициент специализации |
|--------------------|---|---------------------------|
| Республика Бурятия | 0,09 | 0,14 |
| Республика Тыва | 0,01 | 0,06 |
| Республика Хакасия | 0,15 | 0,42 |
| Забайкальский край | 0,16 | 0,22 |
| Красноярский край | 2,30 | 1,17 |
| Иркутская область | 0,72 | 0,44 |

Производство зерновых: специализация регионов

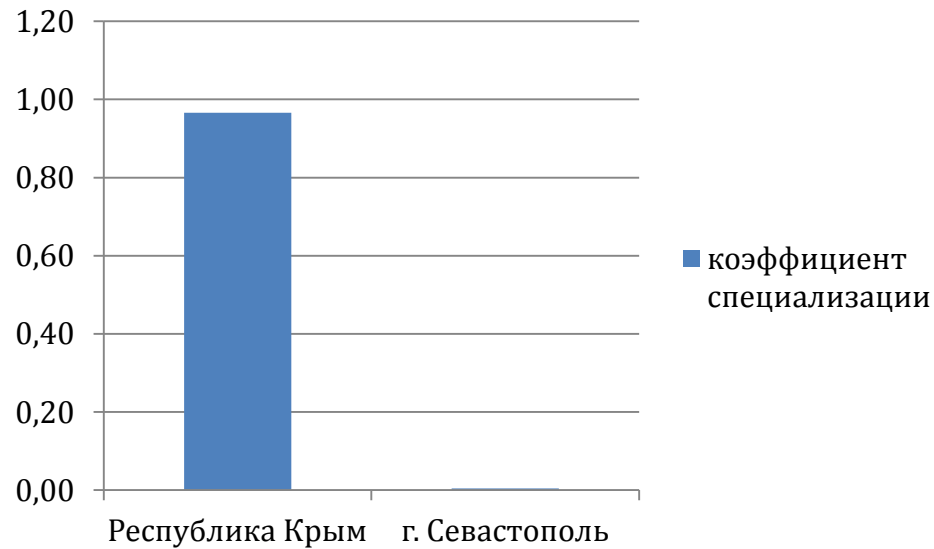
Дальневосточный район



| регион | доля от общероссийского производства, % | коэффициент специализации |
|------------------------------|---|---------------------------|
| Республика Саха (Якутия) | 0,01 | 0,01 |
| Камчатский край | 0,00 | 0,00 |
| Приморский край | 0,28 | 0,21 |
| Хабаровский край | 0,01 | 0,02 |
| Амурская область | 0,33 | 0,60 |
| Магаданская область | 0,00 | 0,00 |
| Сахалинская область | 0,00 | 0,00 |
| Еврейская автономная область | 0,02 | 0,15 |
| Чукотский автономный округ | 0,00 | 0,00 |

Производство зерновых: специализация регионов

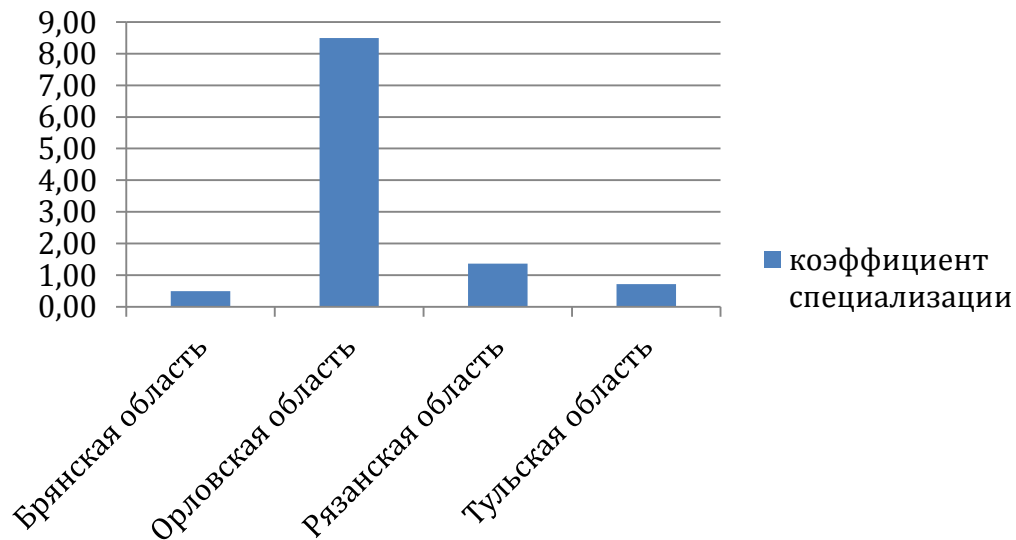
Крым и Севастополь



| регион | доля от общероссийского производства, % | коэффициент специализации |
|-----------------|---|---------------------------|
| Республика Крым | 1,25 | 0,97 |
| г. Севастополь | 0,00 | 0,00 |

Производство сахарной свеклы: специализация регионов

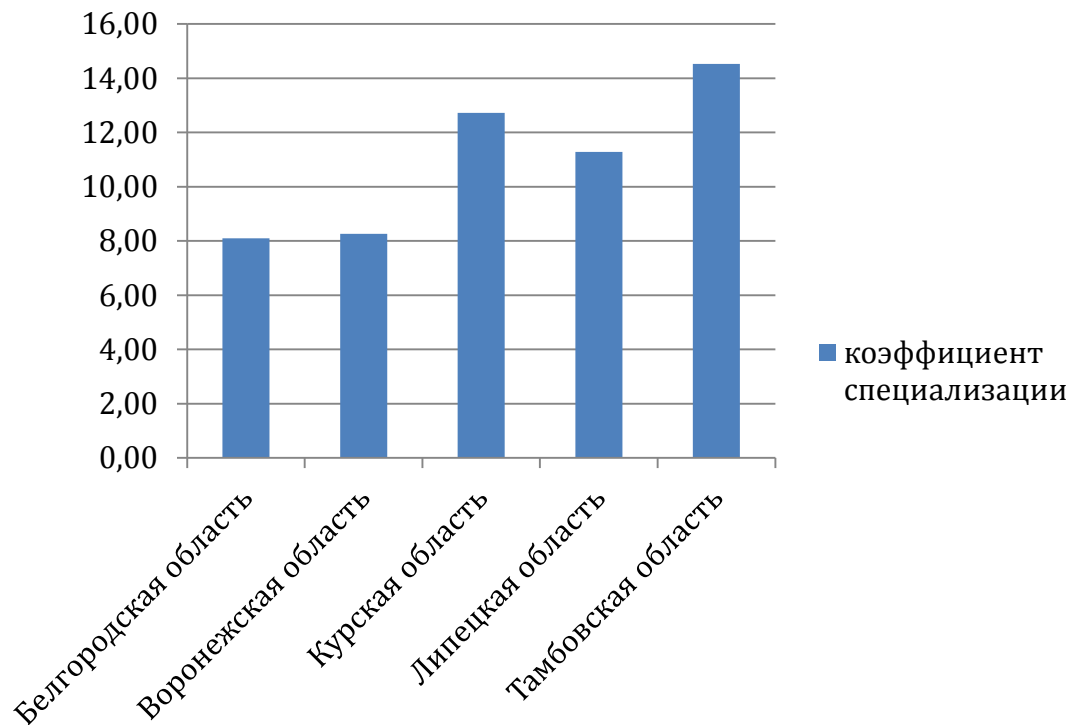
Центральный район



| регион | доля от общероссийского производства, % | коэффициент специализации |
|-------------------|---|---------------------------|
| Брянская область | 0,41 | 0,49 |
| Орловская область | 4,42 | 8,49 |
| Рязанская область | 1,05 | 1,36 |
| Тульская область | 0,73 | 0,71 |

Производство сахарной свеклы: специализация регионов

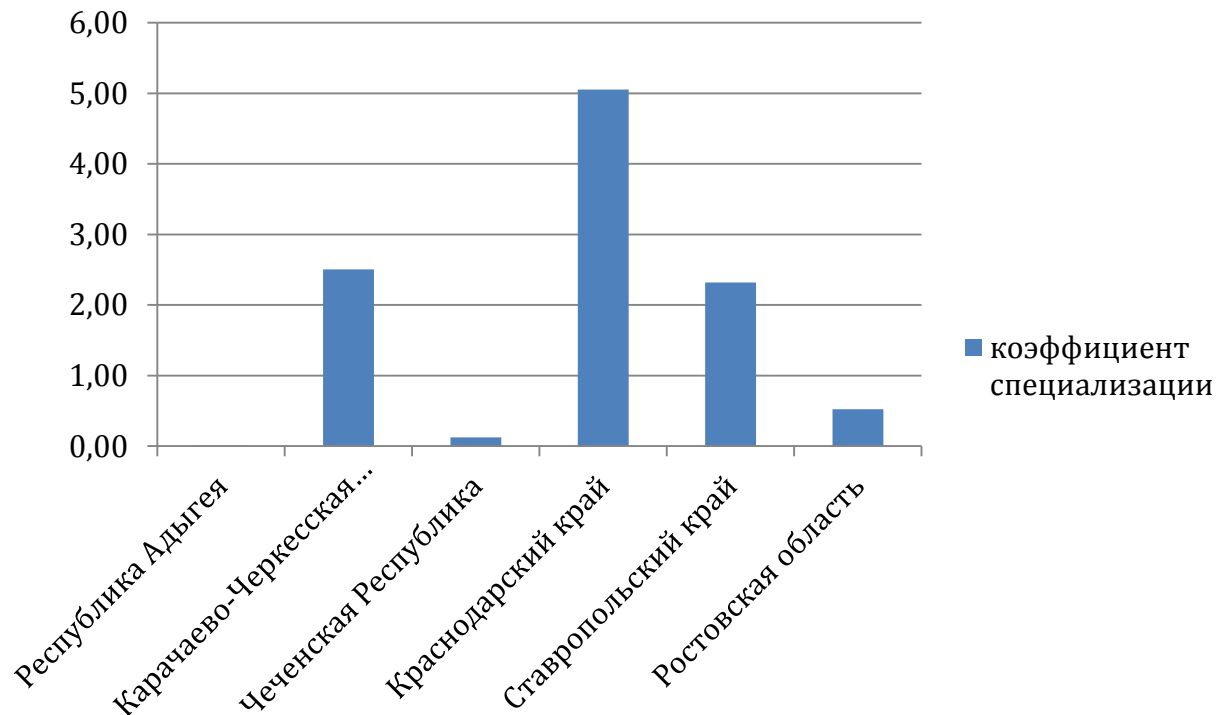
Центрально-Черноземный
район



| регион | доля от общероссийского производства, % | коэффициент специализации |
|----------------------|---|---------------------------|
| Белгородская область | 8,57 | 8,10 |
| Воронежская область | 13,17 | 8,27 |
| Курская область | 9,73 | 12,73 |
| Липецкая область | 8,91 | 11,28 |
| Тамбовская область | 10,48 | 14,52 |

Производство сахарной свеклы: специализация регионов

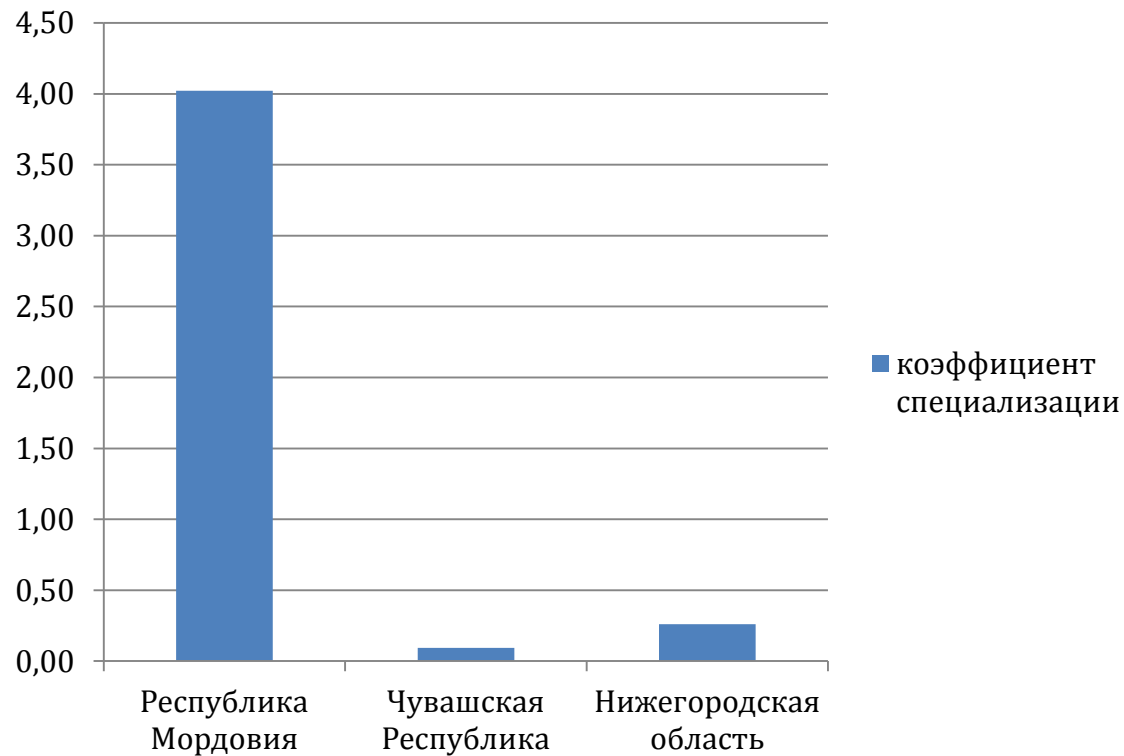
Северо-Кавказский район



| регион | доля от общероссийского производства, % | коэффициент специализации |
|---------------------------------|---|---------------------------|
| Республика Адыгея | 0,00 | 0,00 |
| Карачаево-Черкесская Республика | 0,80 | 2,51 |
| Чеченская Республика | 0,12 | 0,12 |
| Краснодарский край | 18,93 | 5,05 |
| Ставропольский край | 4,43 | 2,32 |
| Ростовская область | 1,51 | 0,52 |

Производство сахарной свеклы: специализация регионов

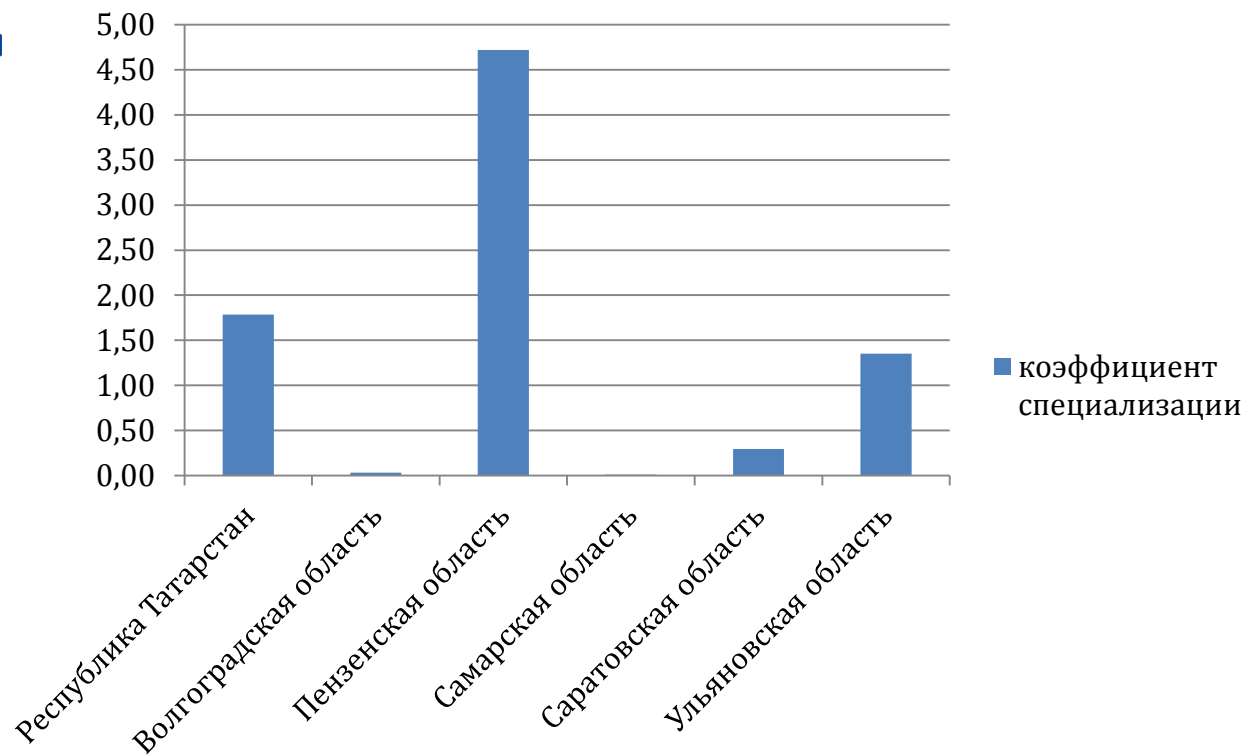
Волго-Вятский район



| регион | доля от общероссийского производства, % | коэффициент специализации |
|-----------------------|---|---------------------------|
| Республика Мордовия | 2,22 | 4,02 |
| Чувашская Республика | 0,08 | 0,09 |
| Нижегородская область | 0,58 | 0,26 |

Производство сахарной свеклы: специализация регионов

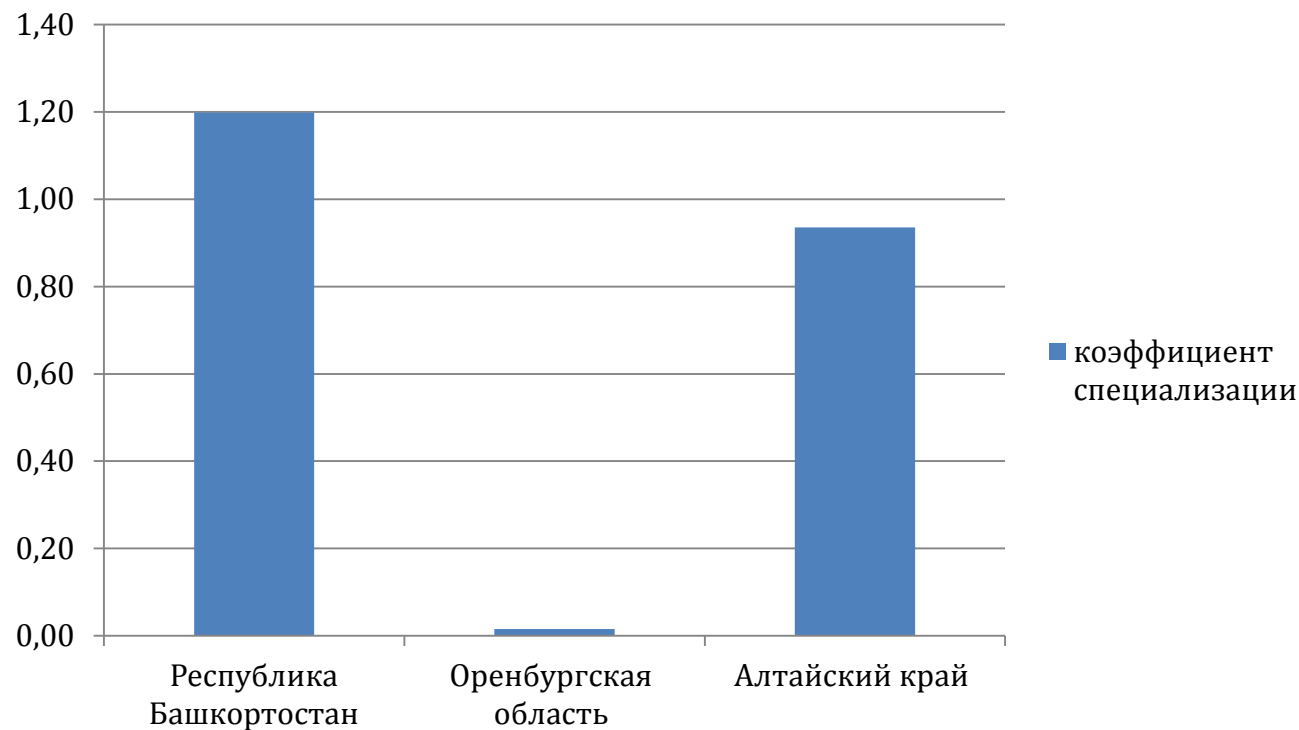
Поволжский район



| регион | доля от общероссийского производства, % | коэффициент специализации |
|-----------------------|---|---------------------------|
| Республика Татарстан | 4,71 | 1,78 |
| Волгоградская область | 0,05 | 0,03 |
| Пензенская область | 4,36 | 4,72 |
| Самарская область | 0,02 | 0,01 |
| Саратовская область | 0,50 | 0,29 |
| Ульяновская область | 1,16 | 1,35 |

Производство сахарной свеклы: специализация регионов

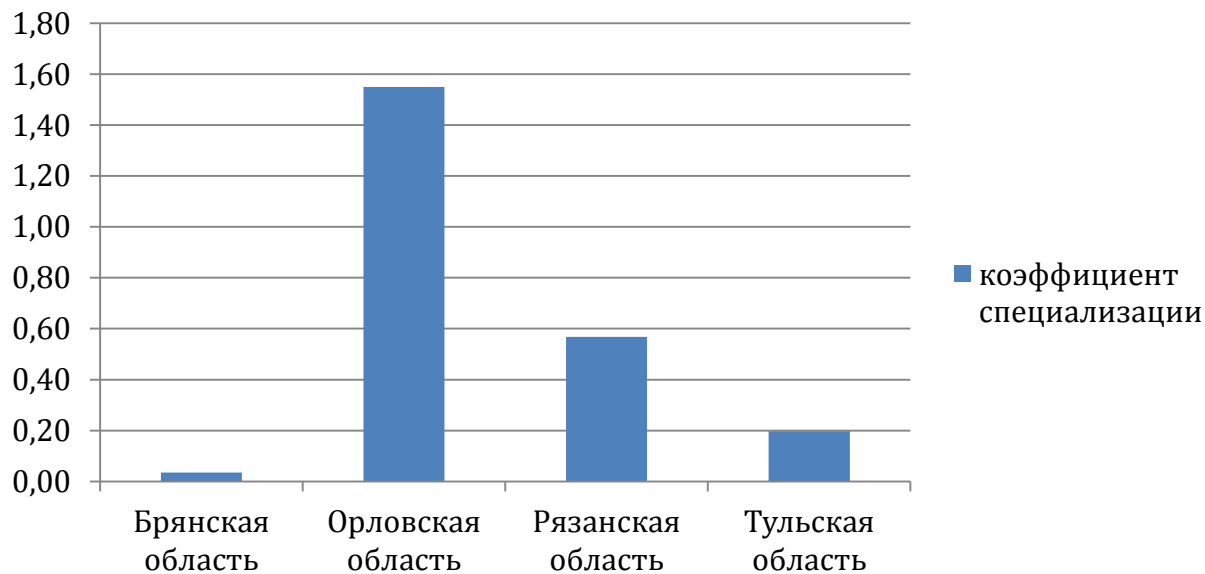
Уральский и Западно-Сибирский районы



| регион | доля от общероссийского производства, % | коэффициент специализации |
|-------------------------|---|---------------------------|
| Республика Башкортостан | 3,33 | 1,20 |
| Оренбургская область | 0,02 | 0,02 |
| Алтайский край | 1,52 | 0,94 |

Производство семян подсолнечника: специализация регионов

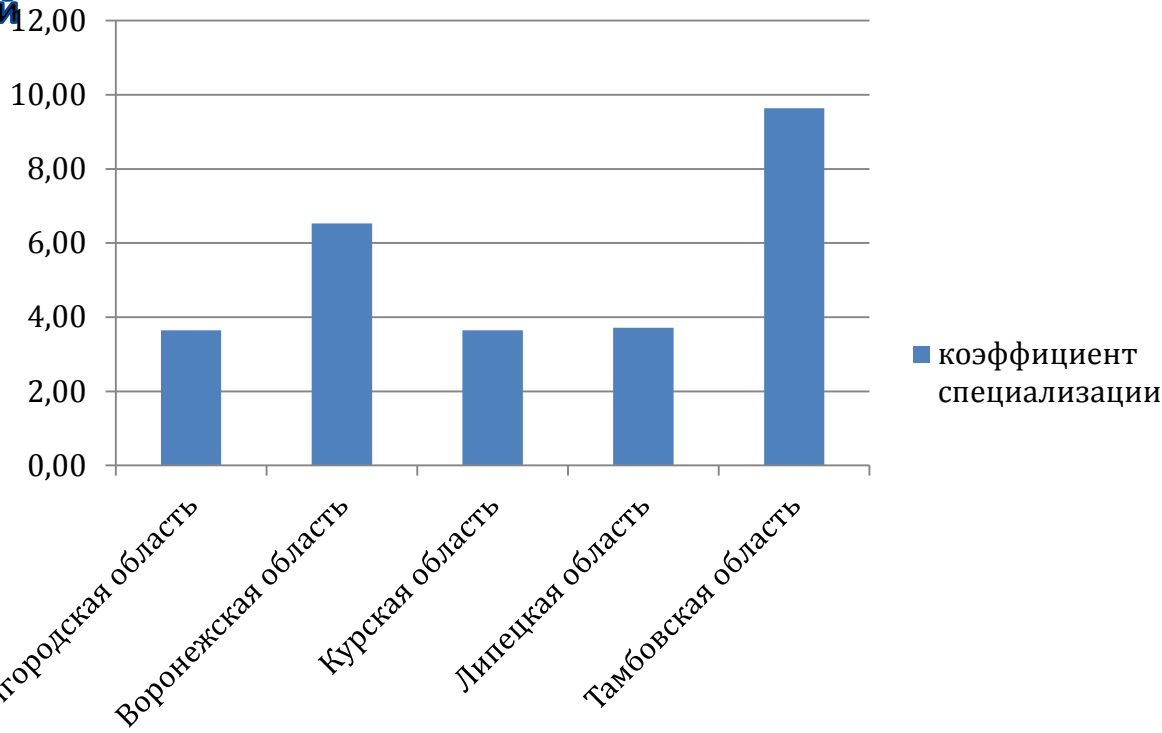
Центральный район



| регион | доля от общероссийского производства, % | коэффициент специализации |
|-------------------|---|---------------------------|
| Брянская область | 0,03 | 0,03 |
| Орловская область | 0,81 | 1,55 |
| Рязанская область | 0,44 | 0,57 |
| Тульская область | 0,20 | 0,20 |

Производство семян подсолнечника: специализация регионов

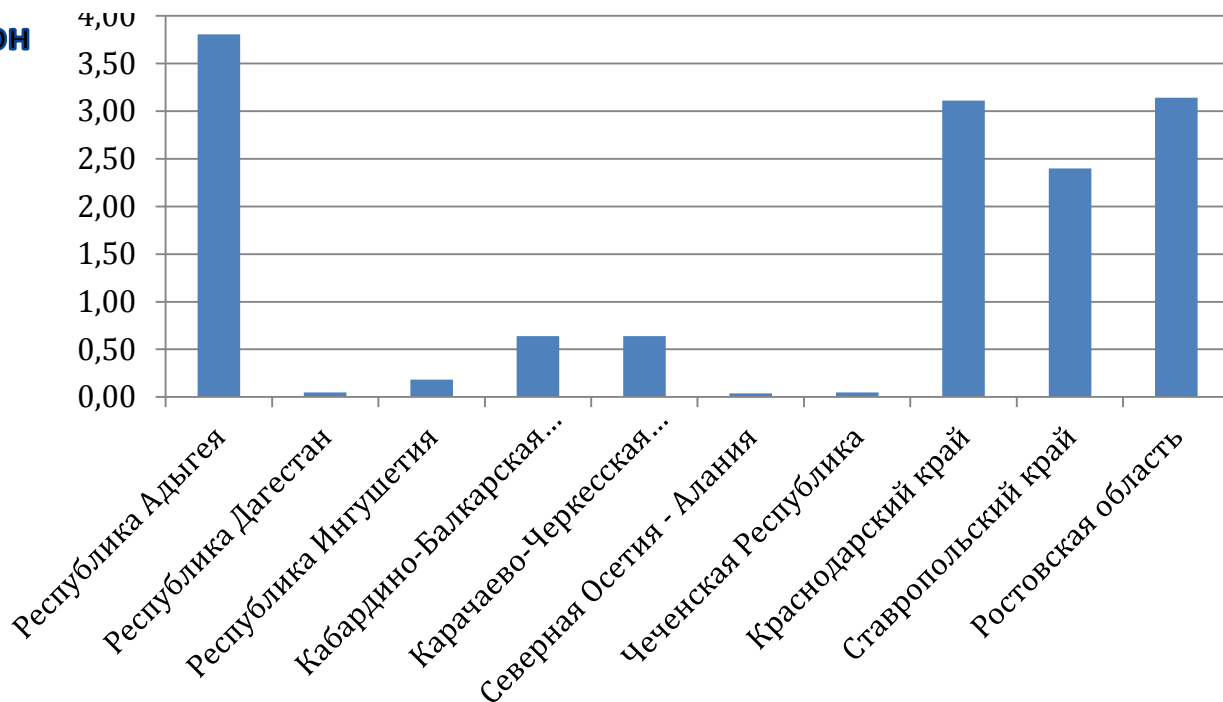
Центрально-Черноземный район



| регион | доля от общероссийского производства, % | коэффициент специализации |
|----------------------|---|---------------------------|
| Белгородская область | 3,86 | 3,65 |
| Воронежская область | 10,40 | 6,53 |
| Курская область | 2,79 | 3,65 |
| Липецкая область | 2,94 | 3,71 |
| Тамбовская область | 6,95 | 9,64 |

Производство семян подсолнечника: специализация регионов

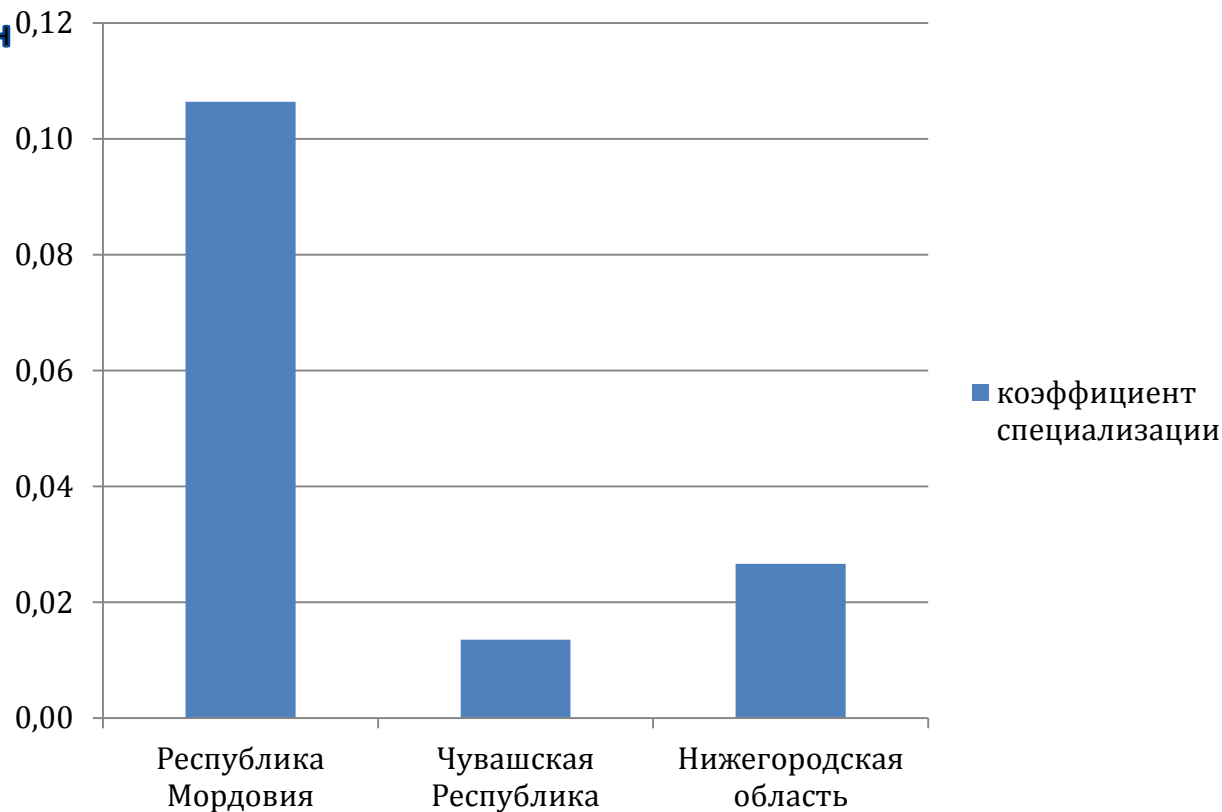
Северо-Кавказский район



| регион | доля от общероссийского производства, % | коэффициент специализации |
|---------------------------------|---|---------------------------|
| Республика Адыгея | 1,17 | 3,81 |
| Республика Дагестан | 0,10 | 0,05 |
| Республика Ингушетия | 0,06 | 0,18 |
| Кабардино-Балкарская Республика | 0,38 | 0,64 |
| Карачаево-Черкесская Республика | 0,20 | 0,64 |
| Северная Осетия - Алания | 0,02 | 0,04 |
| Чеченская Республика | 0,05 | 0,05 |
| Краснодарский край | 11,65 | 3,11 |
| Ставропольский край | 4,59 | 2,40 |
| Ростовская область | 9,09 | 3,14 |

Производство семян подсолнечника: специализация регионов

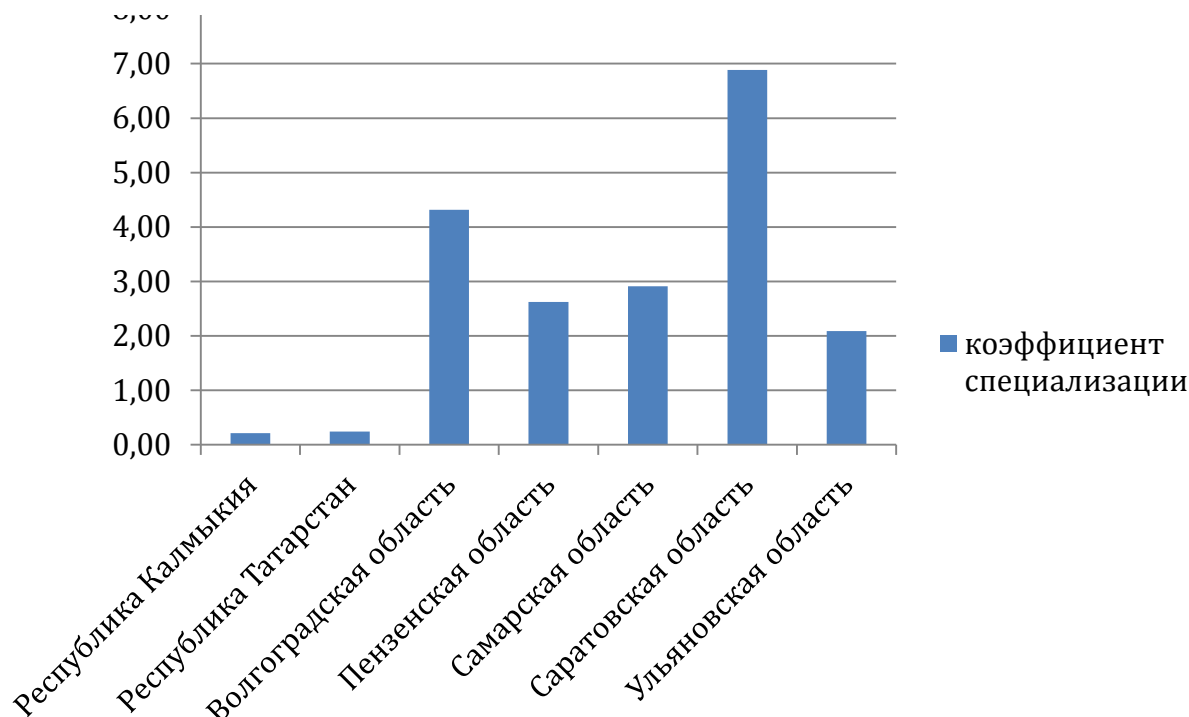
Волго-Вятский район 0,12



| регион | доля от общероссийского производства, % | коэффициент специализации |
|-----------------------|---|---------------------------|
| Республика Мордовия | 0,06 | 0,11 |
| Чувашская Республика | 0,01 | 0,01 |
| Нижегородская область | 0,06 | 0,03 |

Производство семян подсолнечника: специализация регионов

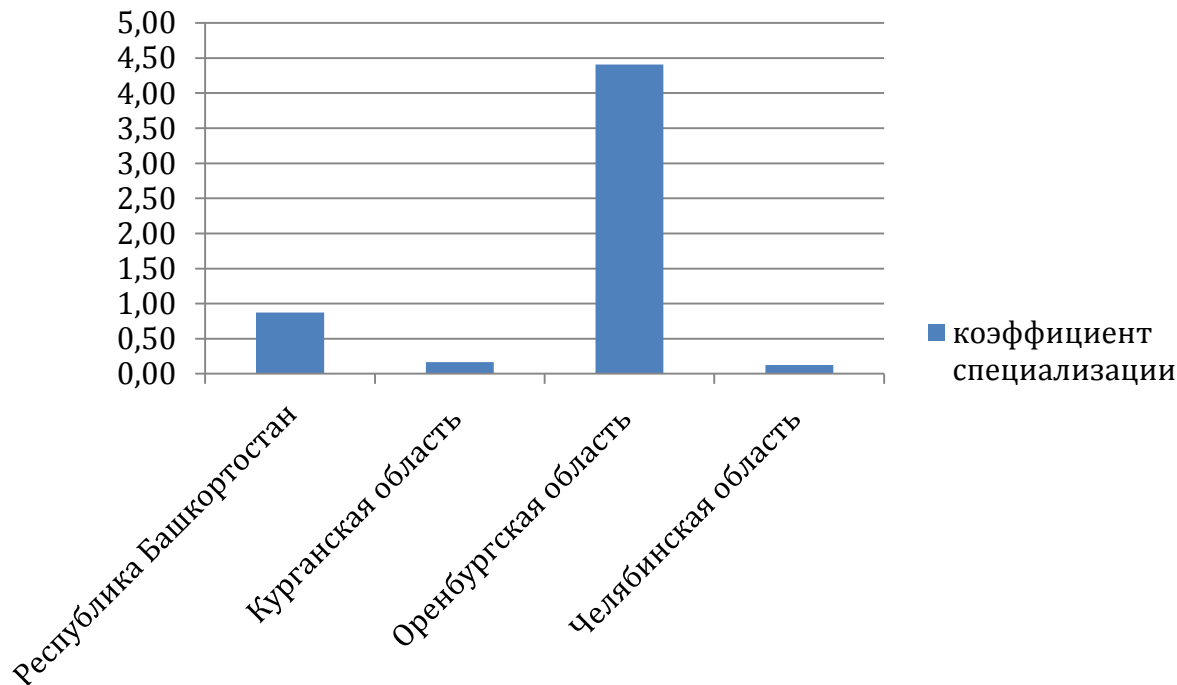
Поволжский район



| регион | доля от общероссийского производства, % | коэффициент специализации |
|-----------------------|---|---------------------------|
| Республика Калмыкия | 0,04 | 0,21 |
| Республика Татарстан | 0,65 | 0,24 |
| Волгоградская область | 7,52 | 4,32 |
| Пензенская область | 2,42 | 2,63 |
| Самарская область | 6,38 | 2,91 |
| Саратовская область | 11,72 | 6,89 |
| Ульяновская область | 1,80 | 2,09 |

Производство семян подсолнечника: специализация регионов

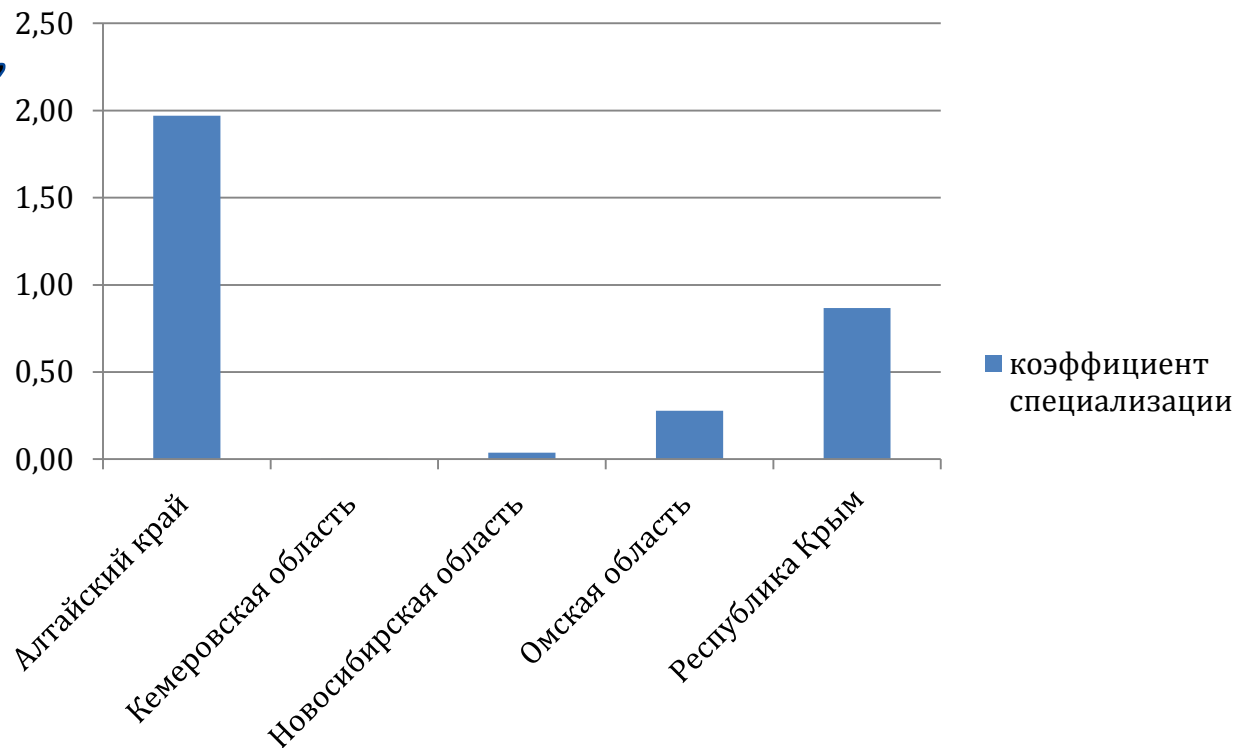
Уральский район



| регион | доля от общероссийского производства, % | коэффициент специализации |
|-------------------------|---|---------------------------|
| Республика Башкортостан | 2,43 | 0,87 |
| Курганская область | 0,10 | 0,17 |
| Оренбургская область | 6,01 | 4,41 |
| Челябинская область | 0,30 | 0,12 |

Производство семян подсолнечника: специализация регионов

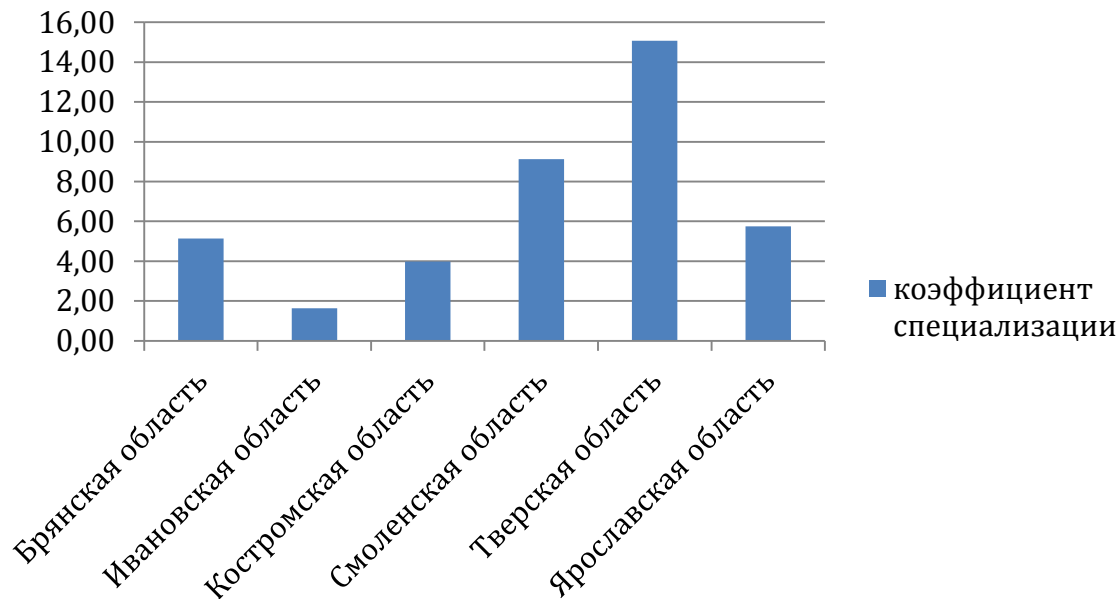
**Западно-Сибирский район,
Республика Крым**



| регион | доля от общероссийского производства, % | коэффициент специализации |
|-----------------------|---|---------------------------|
| Алтайский край | 3,20 | 1,97 |
| Кемеровская область | 0,00 | 0,00 |
| Новосибирская область | 0,07 | 0,04 |
| Омская область | 0,37 | 0,28 |
| Республика Крым | 1,13 | 0,87 |

Производство льноволокна: специализация регионов

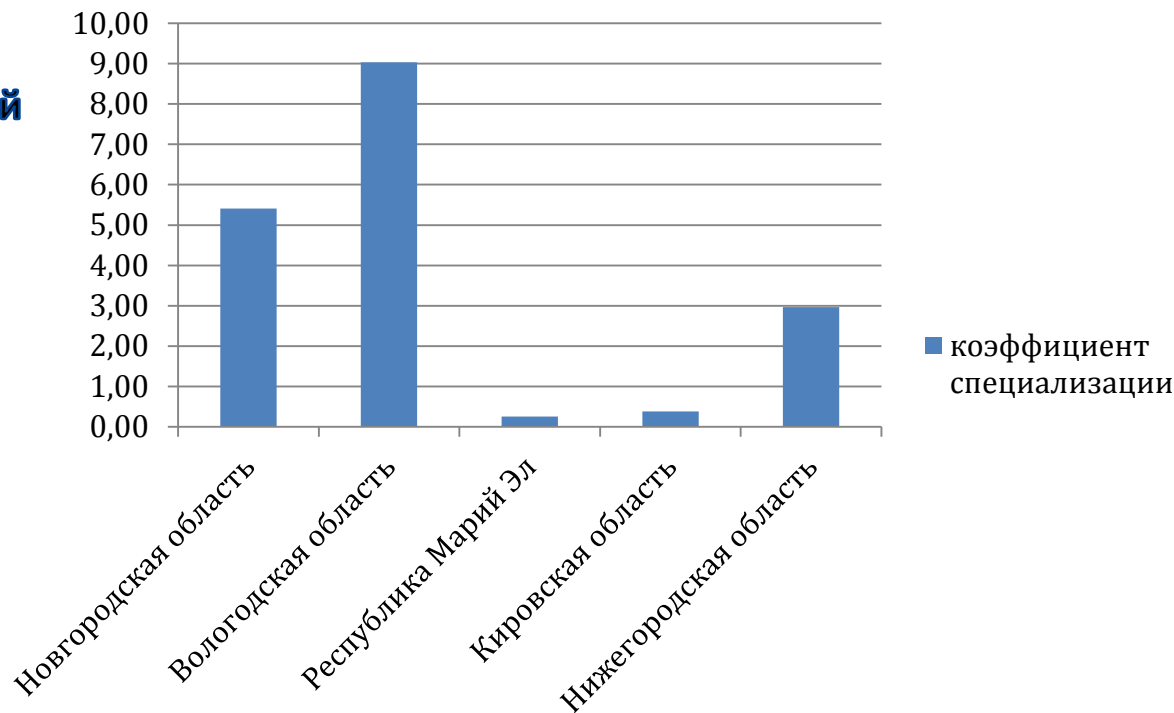
Центральный район



| регион | доля от общероссийского производства, % | коэффициент специализации |
|---------------------|---|---------------------------|
| Брянская область | 4,32 | 5,14 |
| Ивановская область | 1,15 | 1,63 |
| Костромская область | 1,78 | 3,98 |
| Смоленская область | 6,00 | 9,13 |
| Тверская область | 13,48 | 15,07 |
| Ярославская область | 4,99 | 5,74 |

Производство льноволокна: специализация регионов

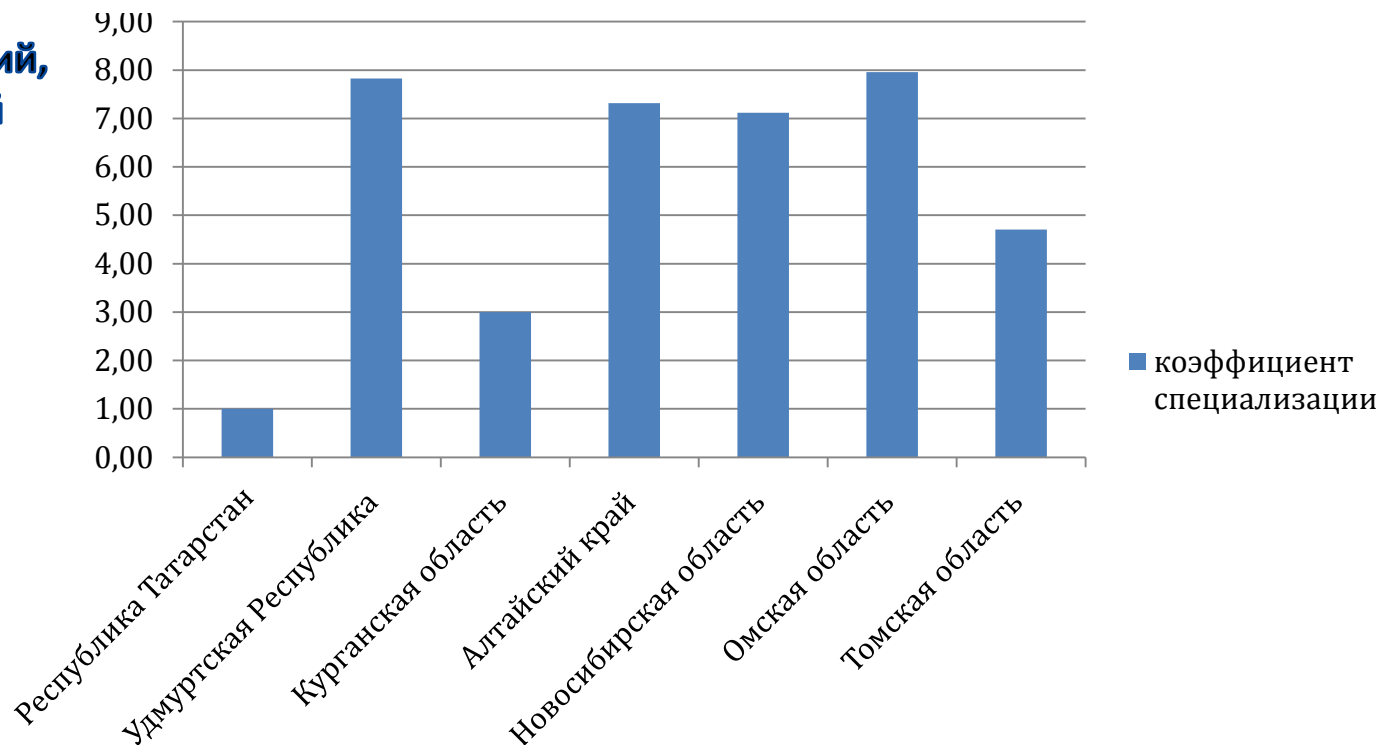
**Северо-Западный,
Северный, Волго-Вятский
районы**



| регион | доля от общероссийского производства, % | коэффициент специализации |
|-----------------------|---|---------------------------|
| Новгородская область | 2,28 | 5,41 |
| Вологодская область | 7,34 | 9,04 |
| Республика Марий Эл | 0,12 | 0,26 |
| Кировская область | 0,34 | 0,38 |
| Нижегородская область | 6,62 | 2,97 |

Производство льноволокна: специализация регионов

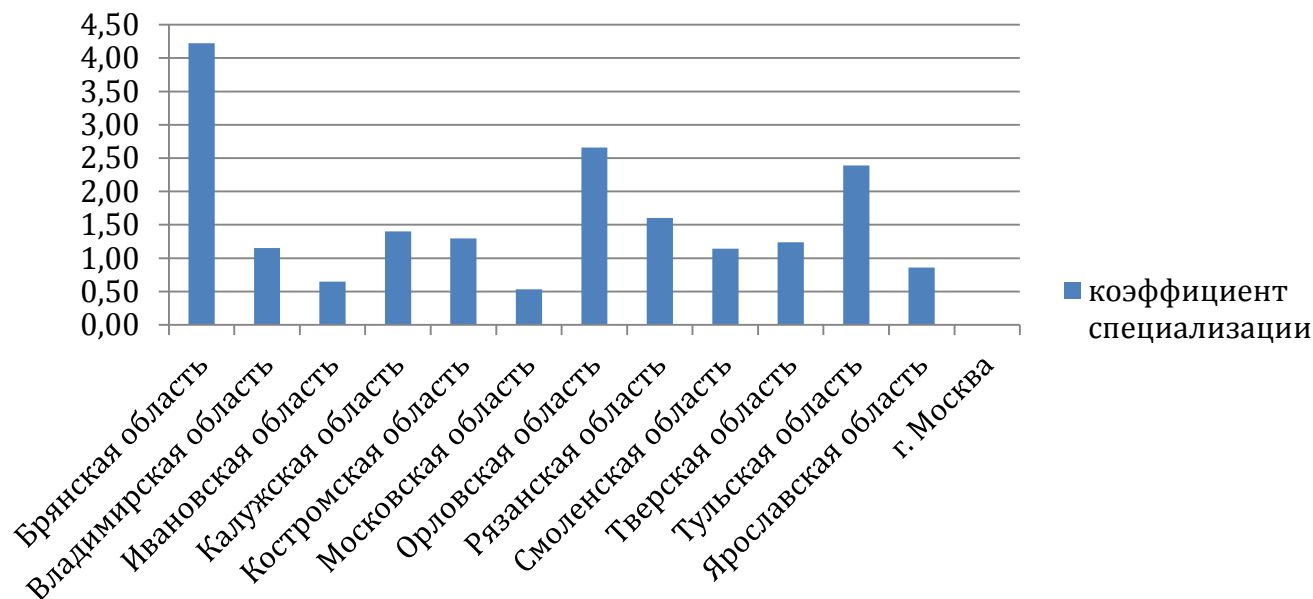
**Поволжский, Уральский,
Западно-Сибирский
районы**



| регион | доля от общероссийского производства, % | коэффициент специализации |
|-----------------------|---|---------------------------|
| Республика Татарстан | 2,64 | 1,00 |
| Удмуртская Республика | 8,11 | 7,82 |
| Курганская область | 1,78 | 3,00 |
| Алтайский край | 11,90 | 7,32 |
| Новосибирская область | 13,39 | 7,12 |
| Омская область | 10,75 | 7,95 |
| Томская область | 3,45 | 4,70 |

Производство картофеля: специализация регионов

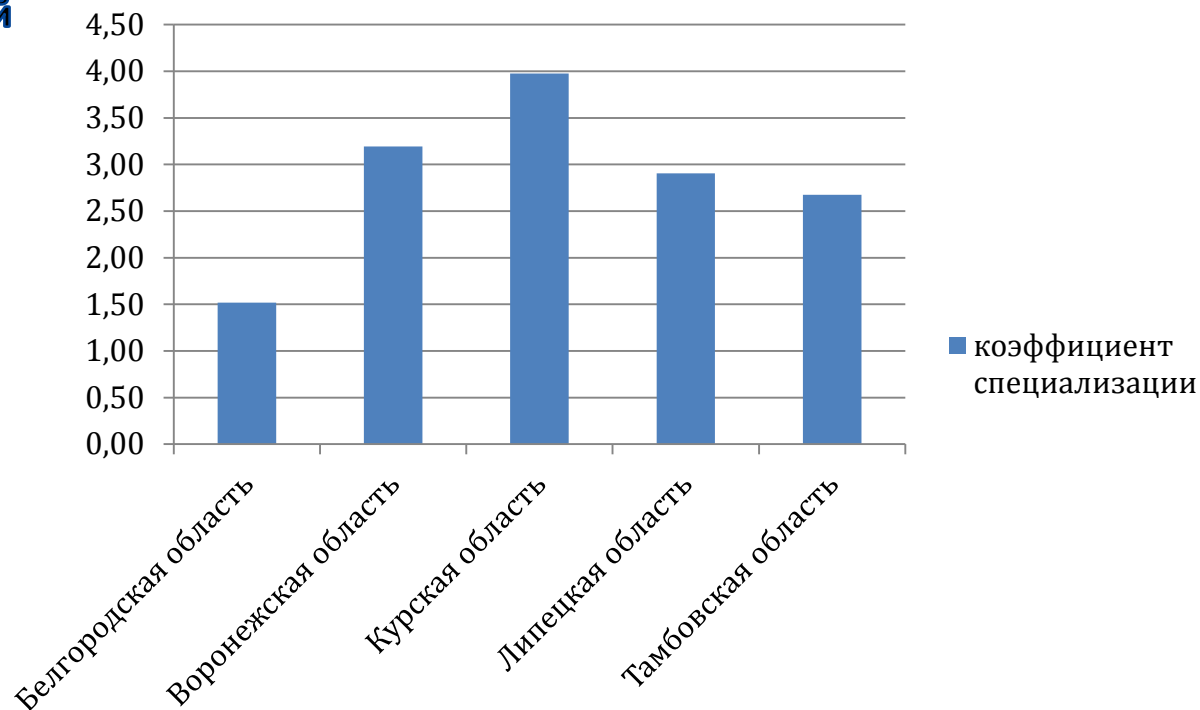
Центральный район



| регион | доля от общероссийского производства, % | коэффициент специализации |
|----------------------|---|---------------------------|
| Брянская область | 3,55 | 4,22 |
| Владимирская область | 1,10 | 1,15 |
| Ивановская область | 0,46 | 0,65 |
| Калужская область | 0,97 | 1,40 |
| Костромская область | 0,58 | 1,30 |
| Московская область | 2,64 | 0,53 |
| Орловская область | 1,38 | 2,66 |
| Рязанская область | 1,24 | 1,60 |
| Смоленская область | 0,75 | 1,14 |
| Тверская область | 1,11 | 1,24 |
| Тульская область | 2,47 | 2,39 |
| Ярославская область | 0,75 | 0,86 |
| г. Москва | 0,05 | 0,01 |

Производство картофеля: специализация регионов

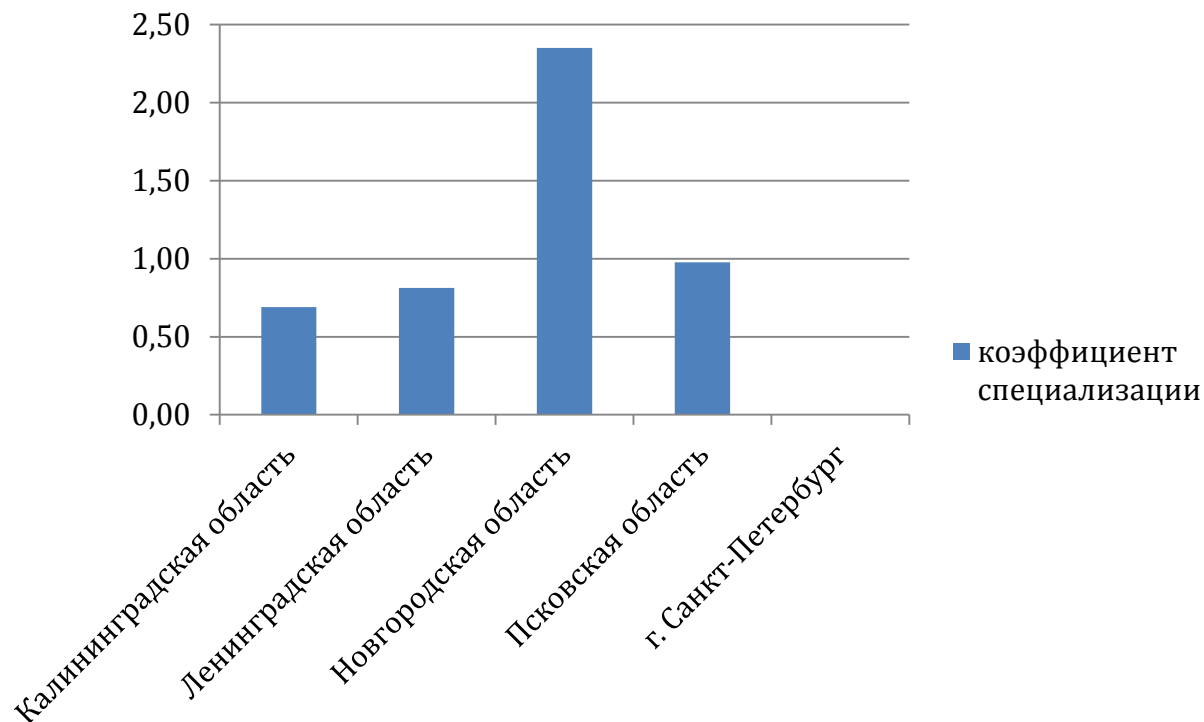
Центрально-Черноземный
район



| регион | доля от общероссийского производства, % | коэффициент специализации |
|----------------------|---|---------------------------|
| Белгородская область | 1,61 | 1,52 |
| Воронежская область | 5,09 | 3,19 |
| Курская область | 3,04 | 3,98 |
| Липецкая область | 2,30 | 2,91 |
| Тамбовская область | 1,93 | 2,68 |

Производство картофеля: специализация регионов

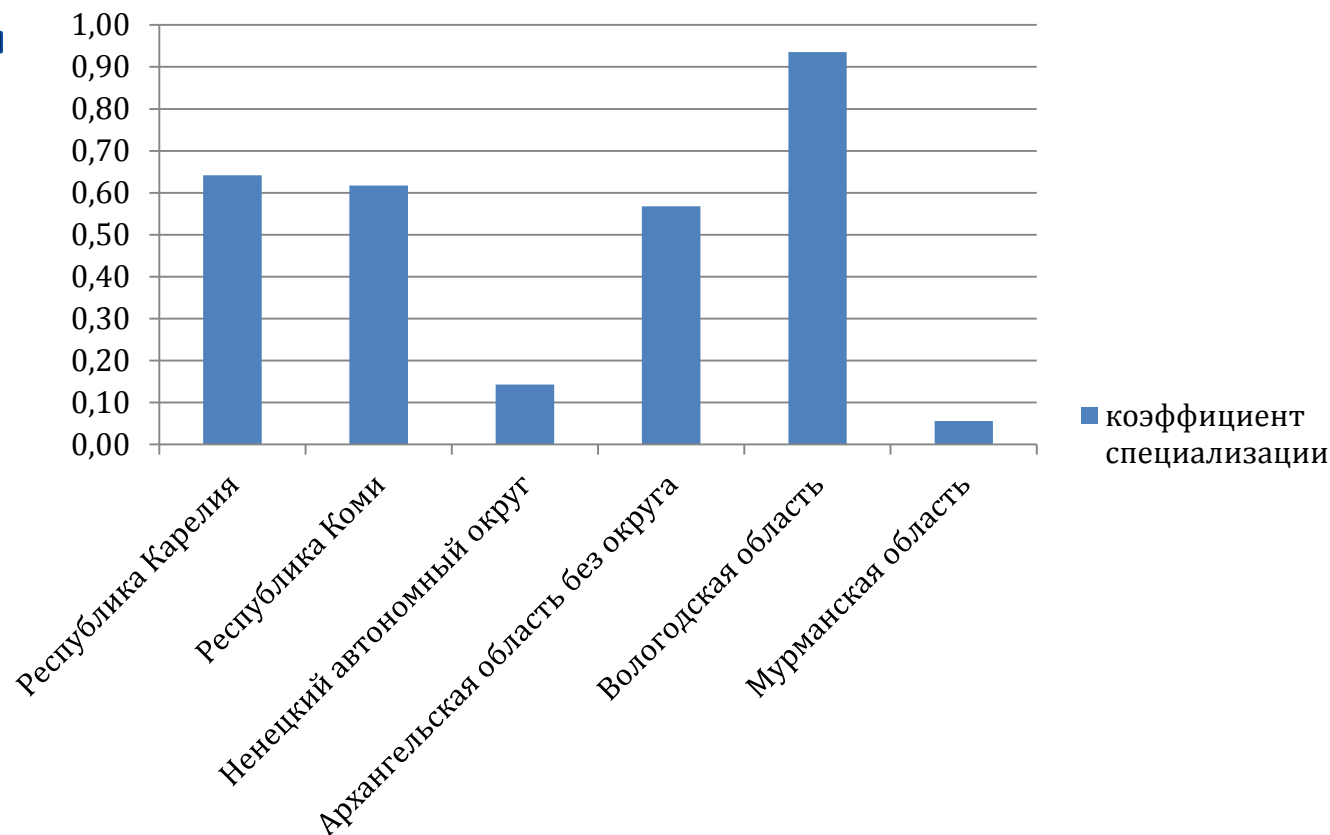
Северо-Западный район



| регион | доля от общероссийского производства, % | коэффициент специализации |
|-------------------------|---|---------------------------|
| Калининградская область | 0,46 | 0,69 |
| Ленинградская область | 0,99 | 0,81 |
| Новгородская область | 0,99 | 2,35 |
| Псковская область | 0,43 | 0,98 |
| г. Санкт-Петербург | 0,00 | 0,00 |

Производство картофеля: специализация регионов

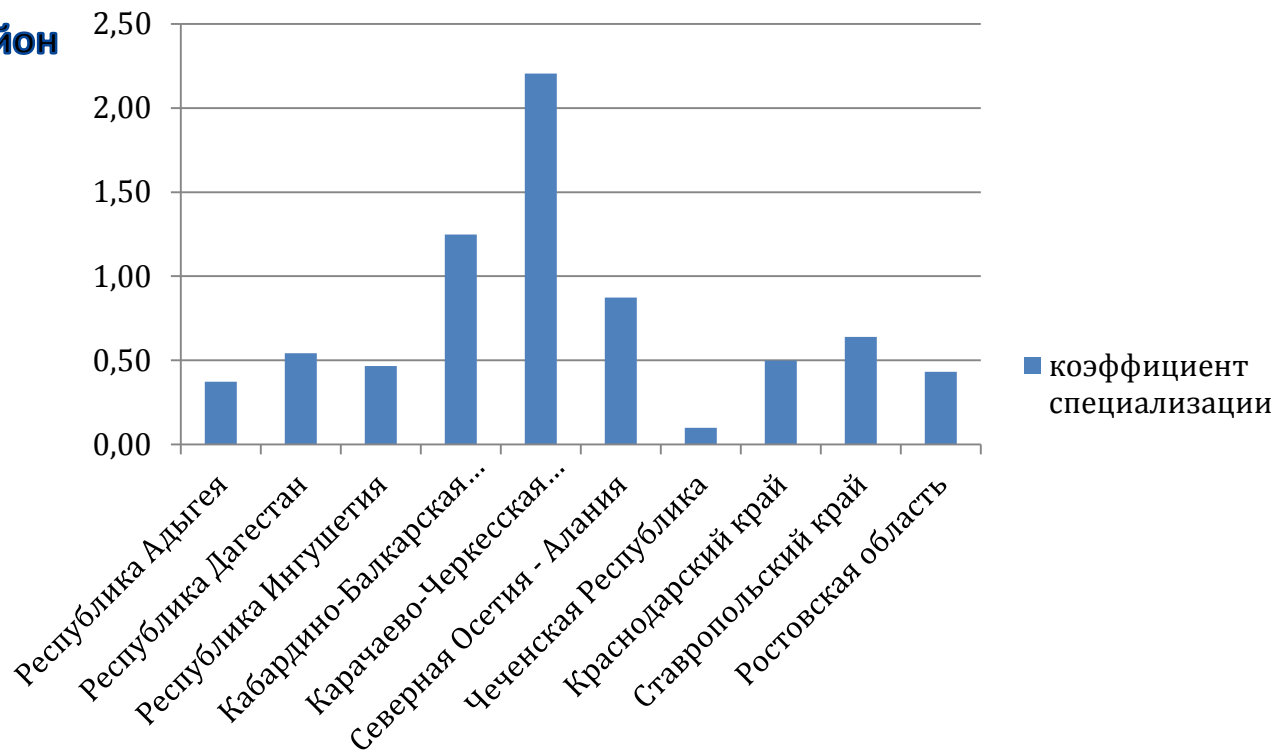
Северный район



| регион | доля от общероссийского производства, % | коэффициент специализации |
|----------------------------------|---|---------------------------|
| Республика Карелия | 0,28 | 0,64 |
| Республика Коми | 0,36 | 0,62 |
| Ненецкий автономный округ | 0,00 | 0,14 |
| Архангельская область без округа | 0,44 | 0,57 |
| Вологодская область | 0,76 | 0,94 |
| Мурманская область | 0,03 | 0,06 |

Производство картофеля: специализация регионов

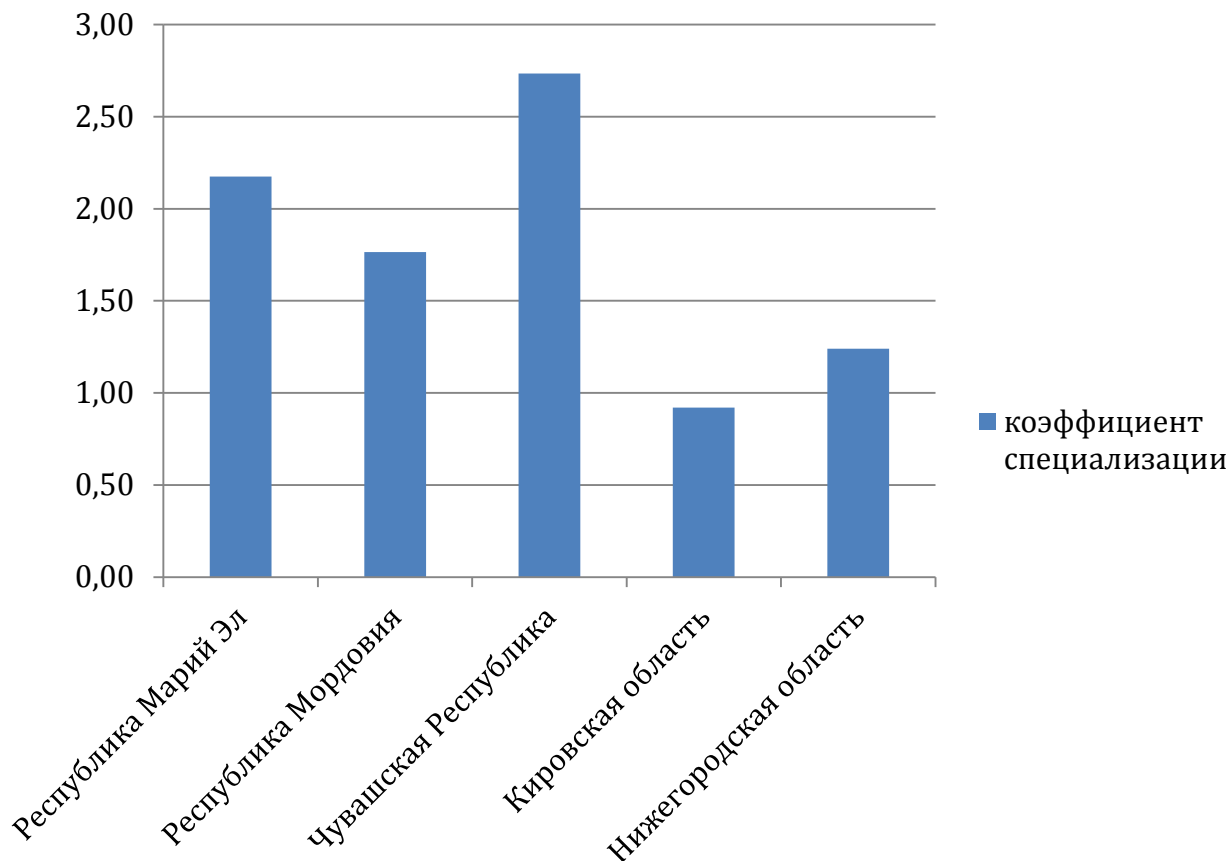
Северо-Кавказский район



| регион | доля от общероссийского производства, % | коэффициент специализации |
|---------------------------------|---|---------------------------|
| Республика Адыгея | 0,11 | 0,37 |
| Республика Дагестан | 1,11 | 0,54 |
| Республика Ингушетия | 0,15 | 0,47 |
| Кабардино-Балкарская Республика | 0,73 | 1,25 |
| Карачаево-Черкесская Республика | 0,71 | 2,21 |
| Северная Осетия - Алания | 0,42 | 0,87 |
| Чеченская Республика | 0,09 | 0,10 |
| Краснодарский край | 1,87 | 0,50 |
| Ставропольский край | 1,22 | 0,64 |
| Ростовская область | 1,25 | 0,43 |

Производство картофеля: специализация регионов

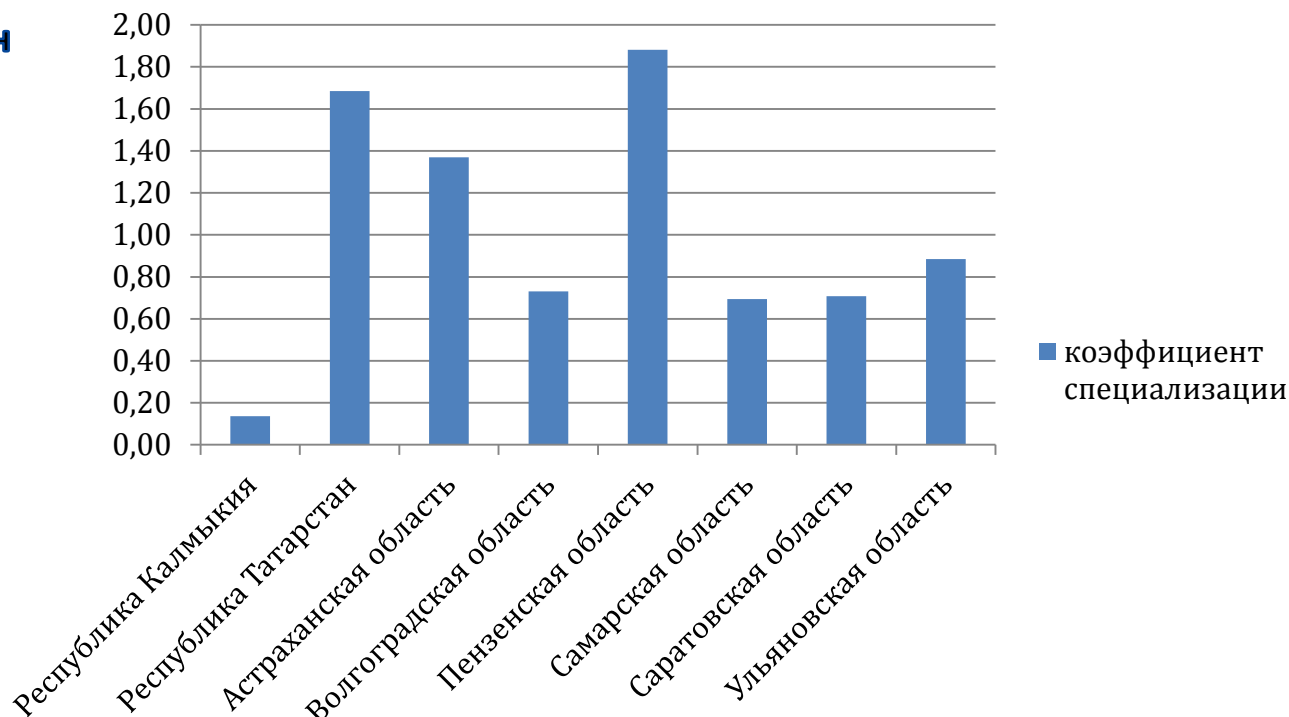
Волго-Вятский район



| регион | доля от общероссийского производства, % | коэффициент специализации |
|-----------------------|---|---------------------------|
| Республика Марий Эл | 1,02 | 2,18 |
| Республика Мордовия | 0,97 | 1,76 |
| Чувашская Республика | 2,31 | 2,73 |
| Кировская область | 0,82 | 0,92 |
| Нижегородская область | 2,76 | 1,24 |

Производство картофеля: специализация регионов

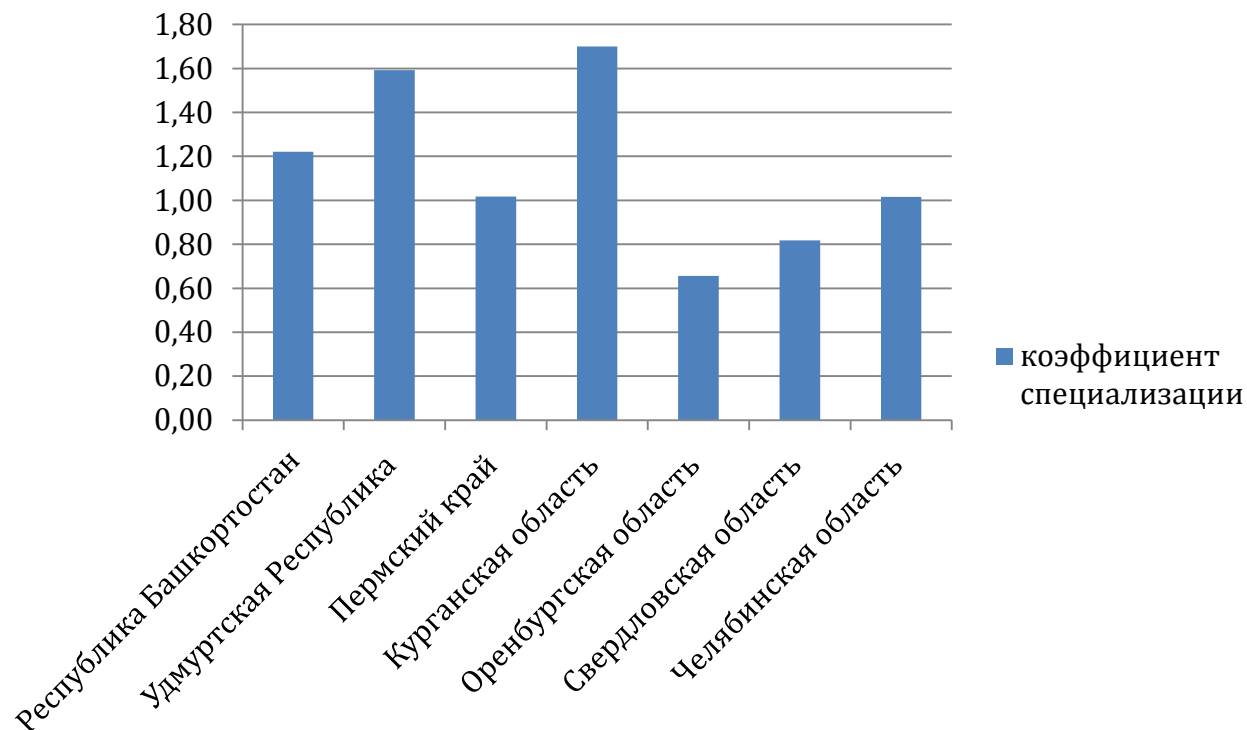
Поволжский район



| регион | доля от общероссийского производства, % | коэффициент специализации |
|-----------------------|---|---------------------------|
| Республика Калмыкия | 0,03 | 0,14 |
| Республика Татарстан | 4,44 | 1,68 |
| Астраханская область | 0,95 | 1,37 |
| Волгоградская область | 1,27 | 0,73 |
| Пензенская область | 1,74 | 1,88 |
| Самарская область | 1,52 | 0,69 |
| Саратовская область | 1,21 | 0,71 |
| Ульяновская область | 0,76 | 0,88 |

Производство картофеля: специализация регионов

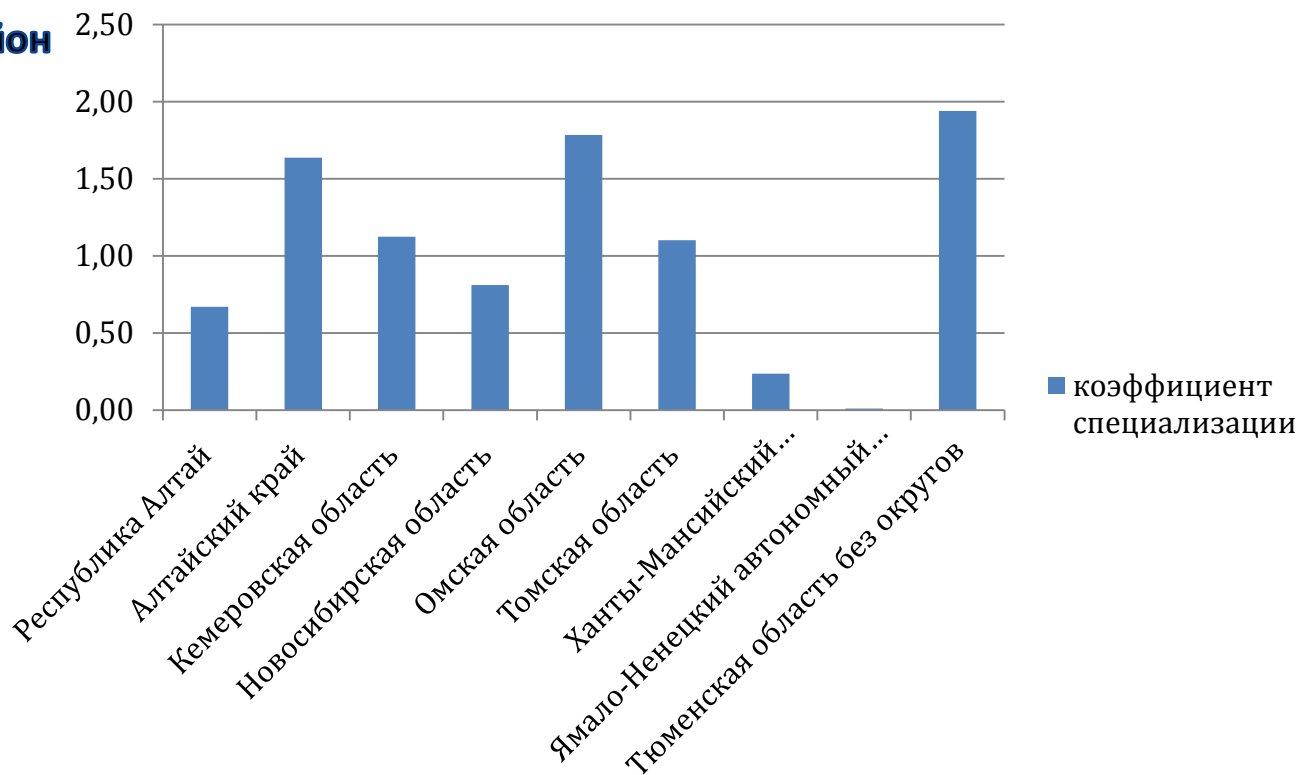
Уральский район



| регион | доля от общероссийского производства, % | коэффициент специализации |
|-------------------------|---|---------------------------|
| Республика Башкортостан | 3,39 | 1,22 |
| Удмуртская Республика | 1,65 | 1,59 |
| Пермский край | 1,83 | 1,02 |
| Курганская область | 1,01 | 1,70 |
| Оренбургская область | 0,89 | 0,66 |
| Свердловская область | 2,42 | 0,82 |
| Челябинская область | 2,43 | 1,02 |

Производство картофеля: специализация регионов

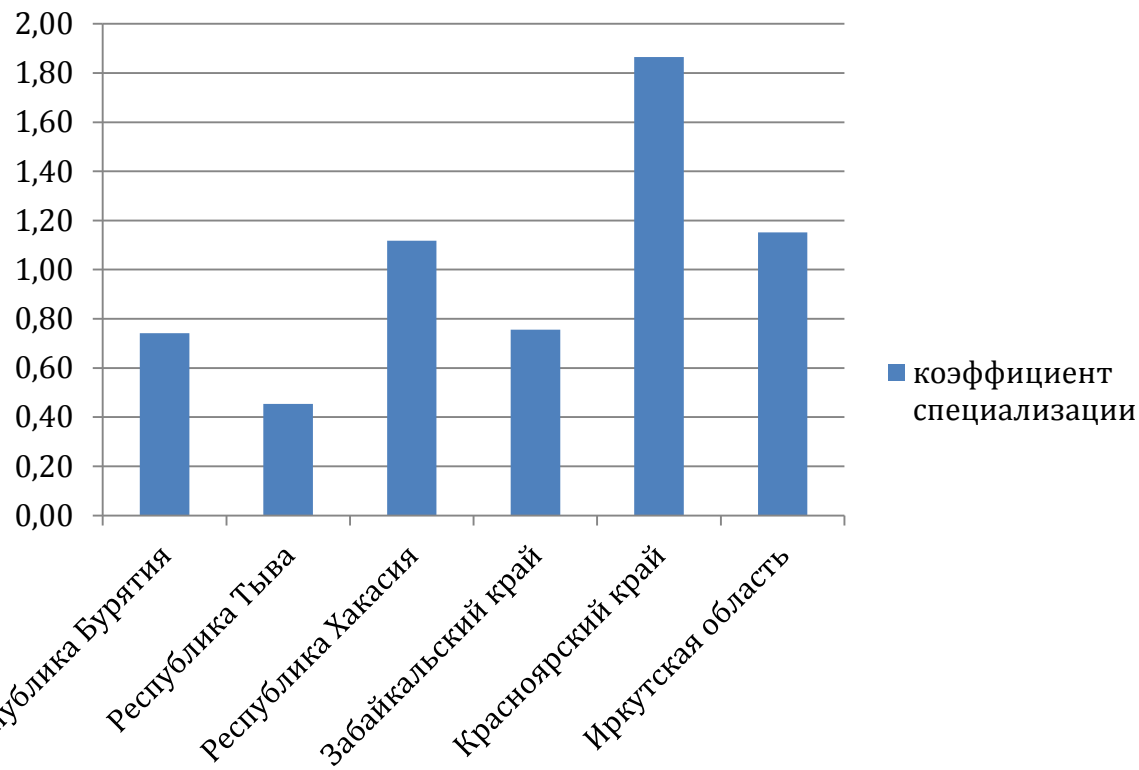
Западно-Сибирский район



| регион | доля от общероссийского производства, % | коэффициент специализации |
|-----------------------------------|---|---------------------------|
| Республика Алтай | 0,10 | 0,67 |
| Алтайский край | 2,66 | 1,64 |
| Кемеровская область | 2,09 | 1,13 |
| Новосибирская область | 1,53 | 0,81 |
| Омская область | 2,41 | 1,78 |
| Томская область | 0,81 | 1,10 |
| Ханты-Мансийский автономный округ | 0,26 | 0,24 |
| Ямало-Ненецкий автономный округ | 0,00 | 0,01 |
| Тюменская область без округов | 1,91 | 1,94 |

Производство картофеля: специализация регионов

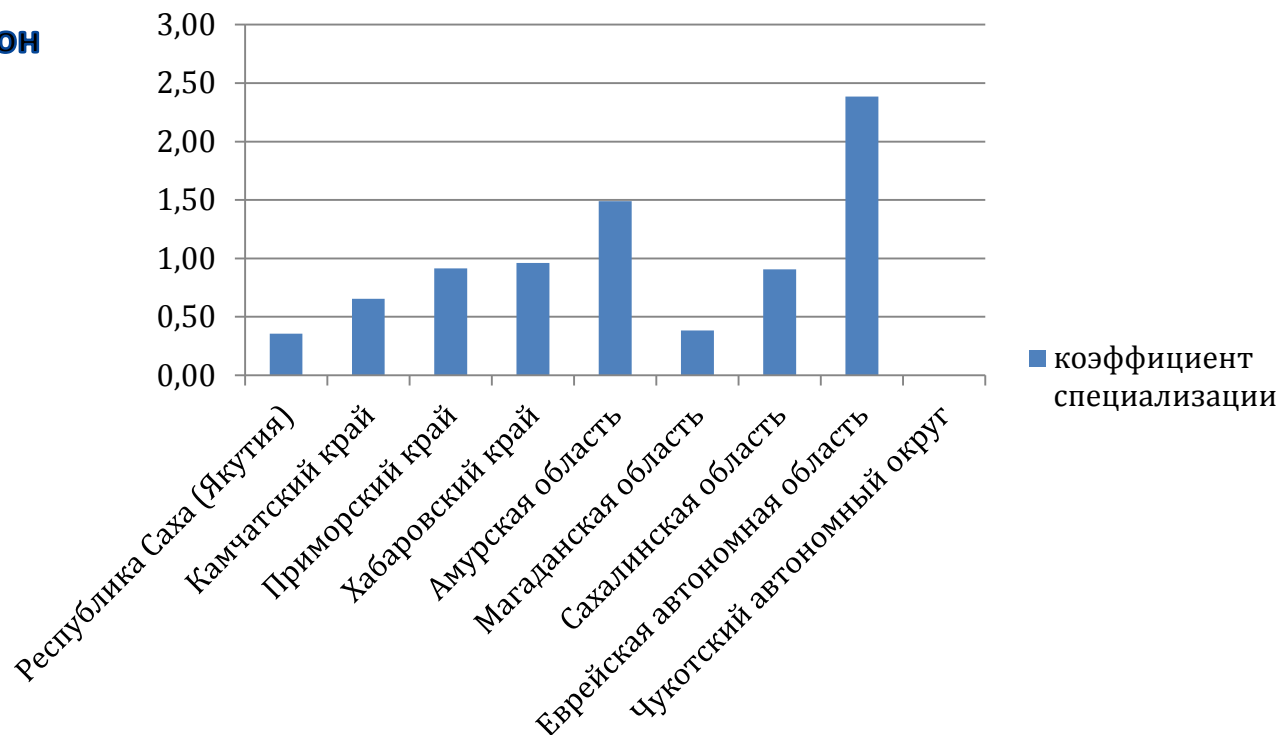
Восточно-Сибирский район



| регион | доля от общероссийского производства, % | коэффициент специализации |
|--------------------|---|---------------------------|
| Республика Бурятия | 0,50 | 0,74 |
| Республика Тыва | 0,10 | 0,45 |
| Республика Хакасия | 0,41 | 1,12 |
| Забайкальский край | 0,56 | 0,76 |
| Красноярский край | 3,65 | 1,87 |
| Иркутская область | 1,90 | 1,15 |

Производство картофеля: специализация регионов

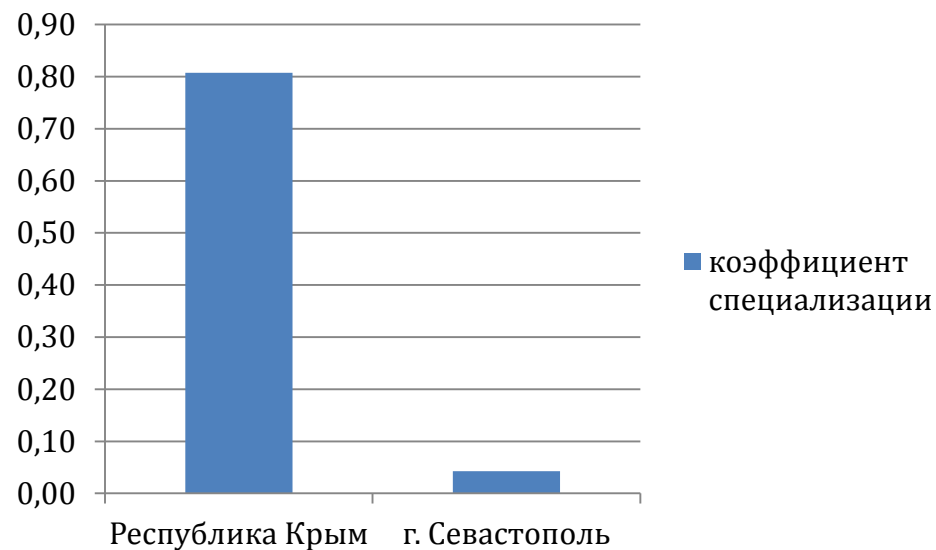
Дальневосточный район



| регион | доля от общероссийского производства, % | коэффициент специализации |
|------------------------------|---|---------------------------|
| Республика Саха (Якутия) | 0,23 | 0,36 |
| Камчатский край | 0,14 | 0,65 |
| Приморский край | 1,21 | 0,92 |
| Хабаровский край | 0,88 | 0,96 |
| Амурская область | 0,82 | 1,49 |
| Магаданская область | 0,04 | 0,38 |
| Сахалинская область | 0,30 | 0,91 |
| Еврейская автономная область | 0,27 | 2,38 |
| Чукотский автономный округ | 0,00 | 0,00 |

Производство картофеля: специализация регионов

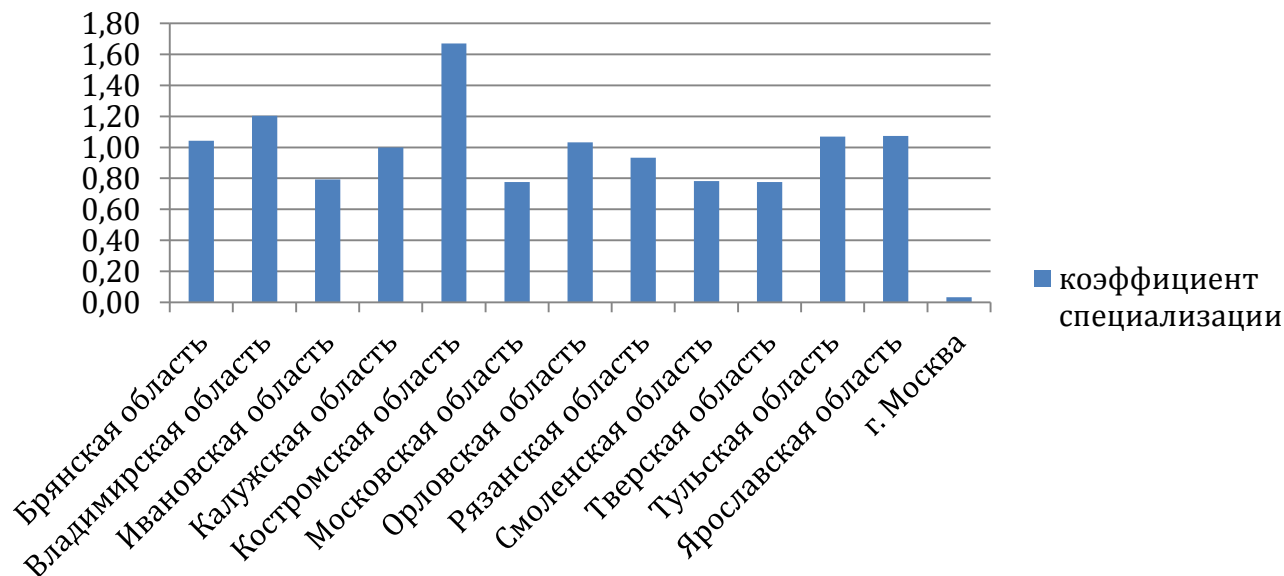
Крым и Севастополь



| регион | доля от общероссийского производства, % | коэффициент специализации |
|-----------------|---|---------------------------|
| Республика Крым | 1,05 | 0,81 |
| г. Севастополь | 0,01 | 0,04 |

Производство овощей: специализация регионов

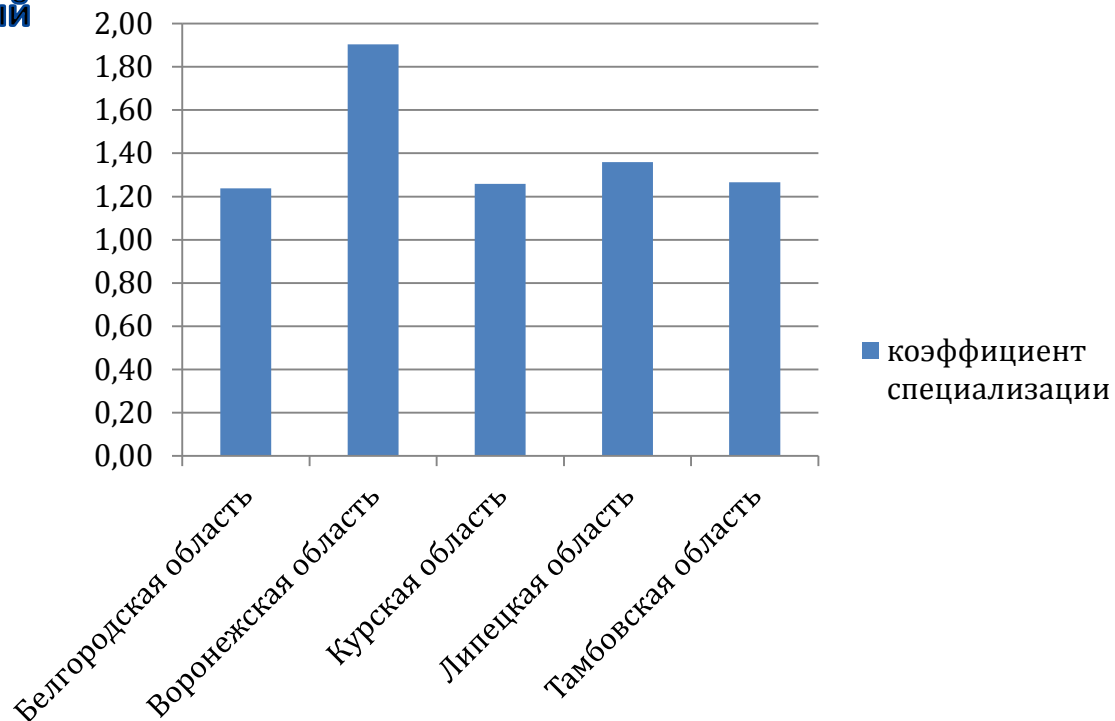
Центральный район



| регион | доля от общероссийского производства, % | коэффициент специализации |
|----------------------|---|---------------------------|
| Брянская область | 0,88 | 1,04 |
| Владимирская область | 1,15 | 1,20 |
| Ивановская область | 0,56 | 0,79 |
| Калужская область | 0,69 | 1,00 |
| Костромская область | 0,74 | 1,67 |
| Московская область | 3,86 | 0,78 |
| Орловская область | 0,54 | 1,03 |
| Рязанская область | 0,72 | 0,93 |
| Смоленская область | 0,51 | 0,78 |
| Тверская область | 0,69 | 0,78 |
| Тульская область | 1,10 | 1,07 |
| Ярославская область | 0,93 | 1,07 |
| г. Москва | 0,27 | 0,03 |

Производство овощей : специализация регионов

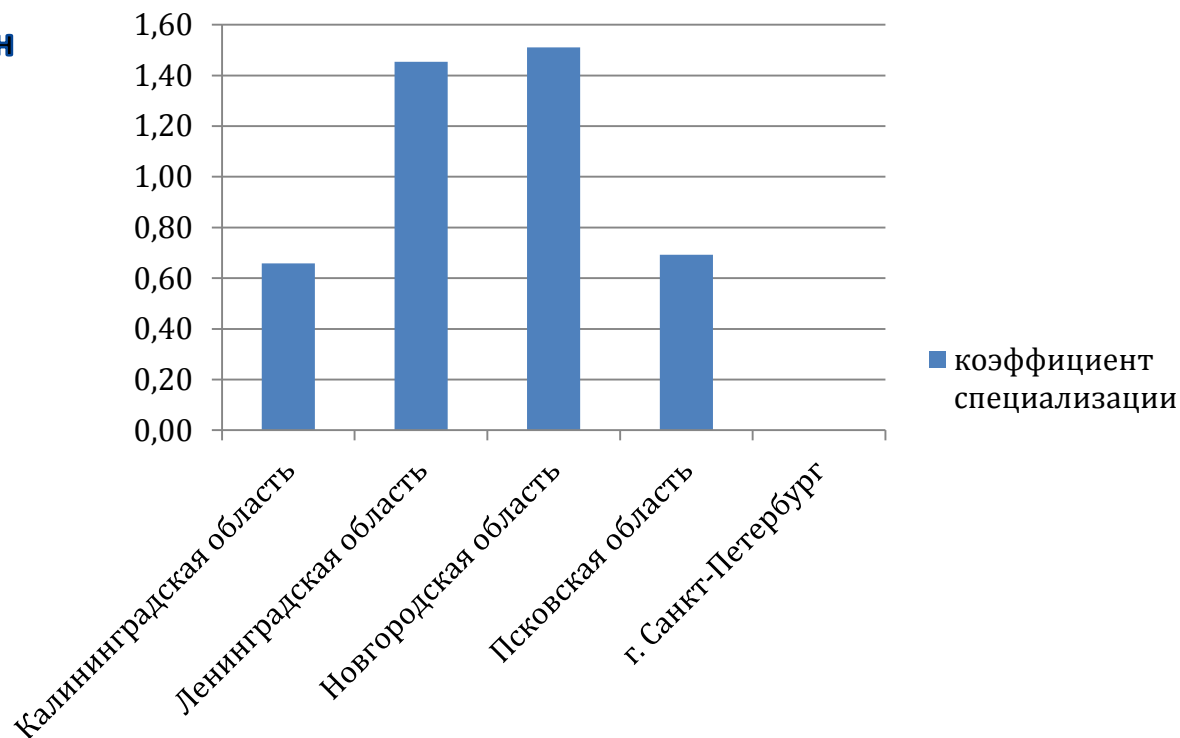
Центрально-Черноземный
район



| регион | доля от общероссийского производства, % | коэффициент специализации |
|----------------------|---|---------------------------|
| Белгородская область | 1,31 | 1,24 |
| Воронежская область | 3,03 | 1,90 |
| Курская область | 0,96 | 1,26 |
| Липецкая область | 1,07 | 1,36 |
| Тамбовская область | 0,91 | 1,27 |

Производство овощей : специализация регионов

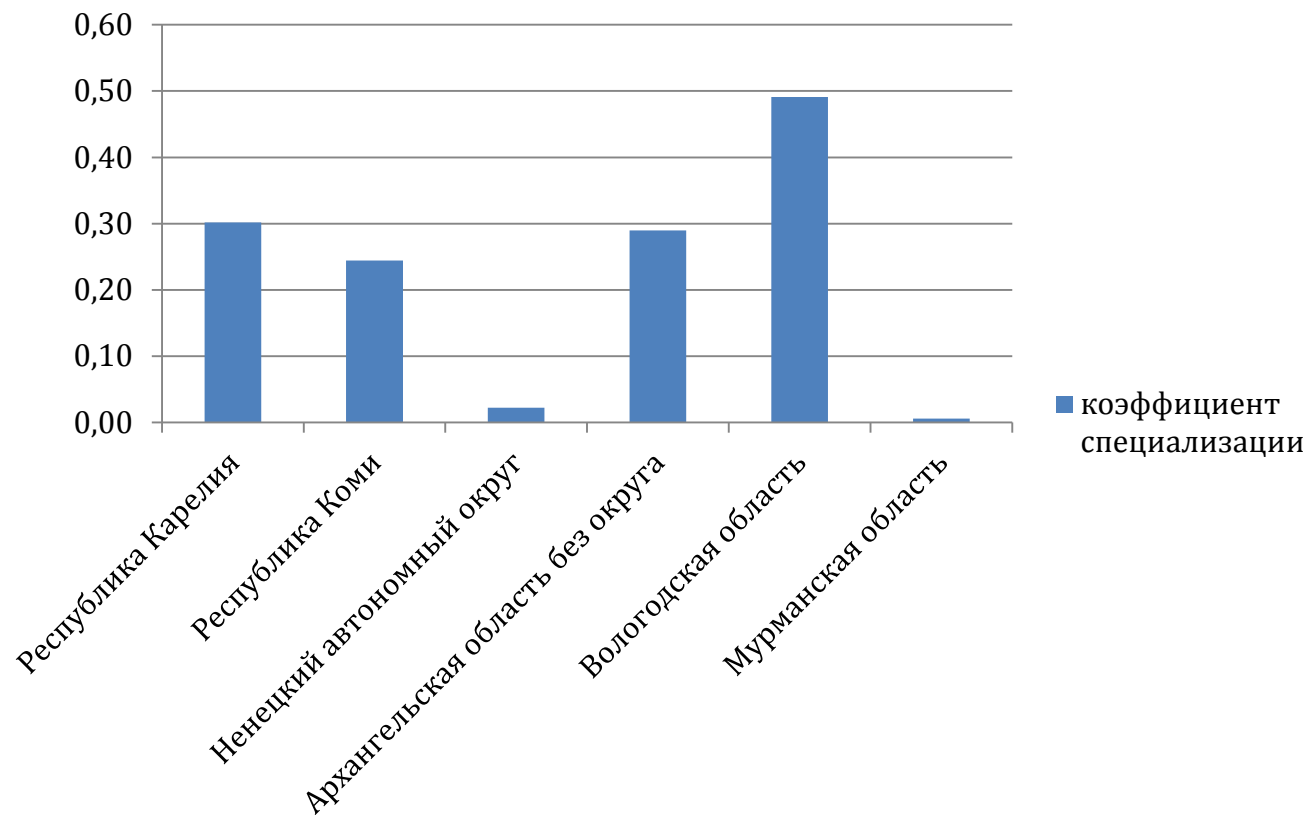
Северо-Западный район



| регион | доля от общероссийского производства, % | коэффициент специализации |
|-------------------------|---|---------------------------|
| Калининградская область | 0,44 | 0,66 |
| Ленинградская область | 1,76 | 1,45 |
| Новгородская область | 0,64 | 1,51 |
| Псковская область | 0,31 | 0,69 |
| г. Санкт-Петербург | 0,00 | 0,00 |

Производство овощей : специализация регионов

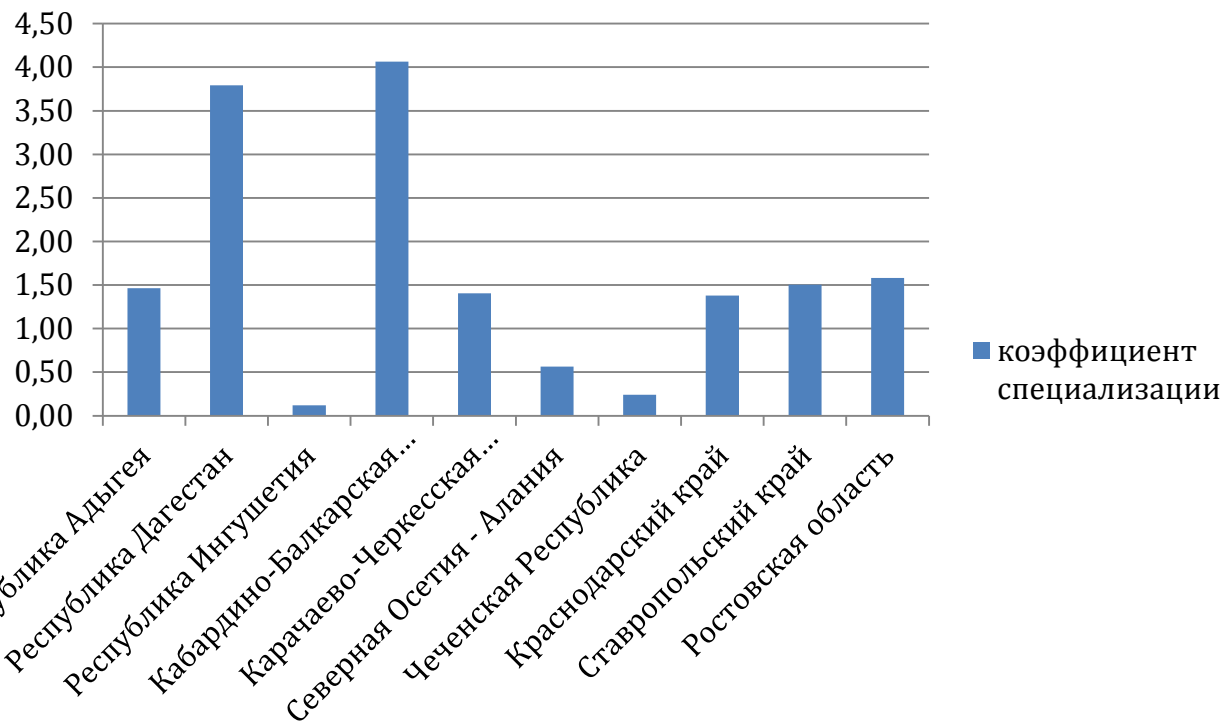
Северный район



| регион | доля от общероссийского производства, % | коэффициент специализации |
|----------------------------------|---|---------------------------|
| Республика Карелия | 0,13 | 0,30 |
| Республика Коми | 0,14 | 0,24 |
| Ненецкий автономный округ | 0,00 | 0,02 |
| Архангельская область без округа | 0,22 | 0,29 |
| Вологодская область | 0,40 | 0,49 |
| Мурманская область | 0,00 | 0,01 |

Производство овощей : специализация регионов

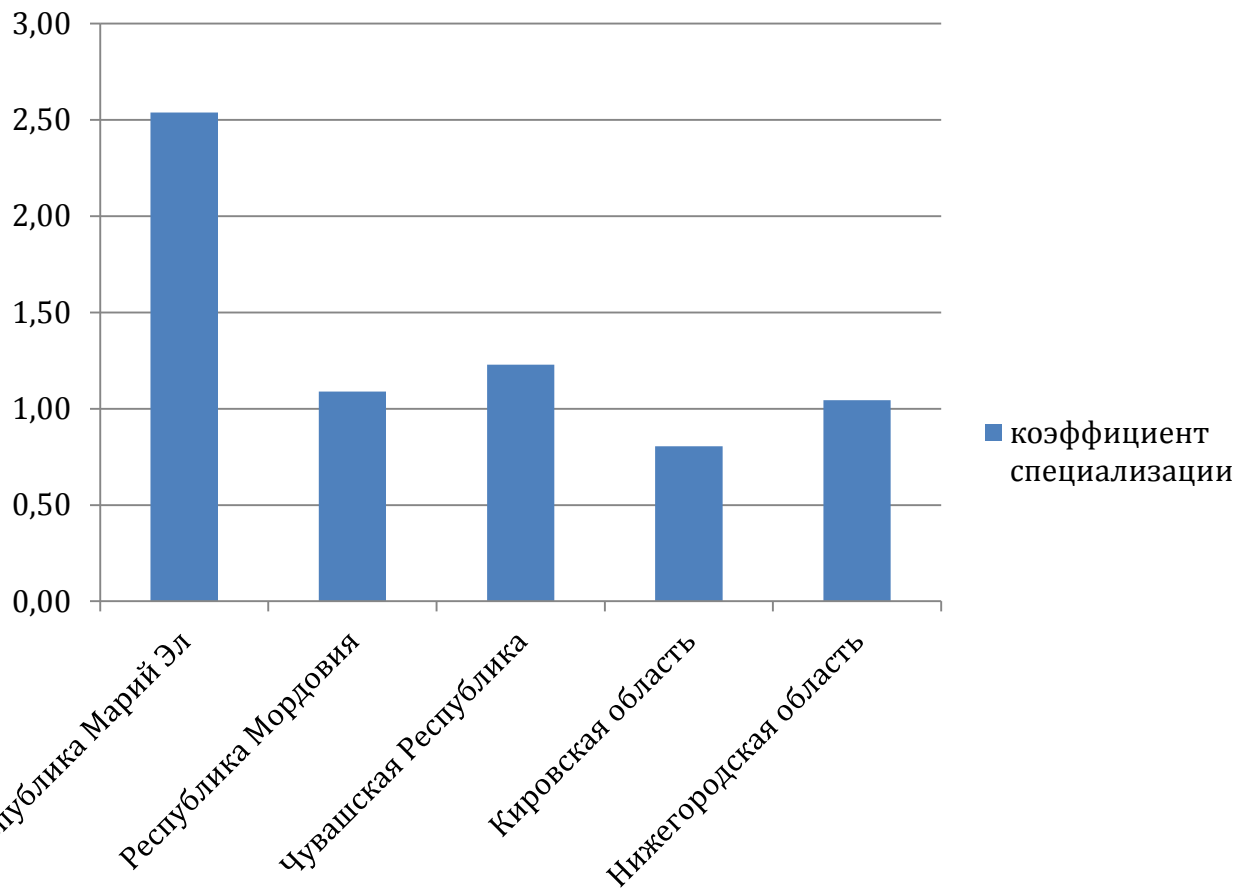
Северо-Кавказский район



| регион | доля от общероссийского производства, % | коэффициент специализации |
|---------------------------------|---|---------------------------|
| Республика Адыгея | 0,45 | 1,47 |
| Республика Дагестан | 7,78 | 3,79 |
| Республика Ингушетия | 0,04 | 0,12 |
| Кабардино-Балкарская Республика | 2,39 | 4,06 |
| Карачаево-Черкесская Республика | 0,45 | 1,41 |
| Северная Осетия - Алания | 0,27 | 0,57 |
| Чеченская Республика | 0,23 | 0,24 |
| Краснодарский край | 5,17 | 1,38 |
| Ставропольский край | 2,88 | 1,50 |
| Ростовская область | 4,58 | 1,58 |

Производство овощей : специализация регионов

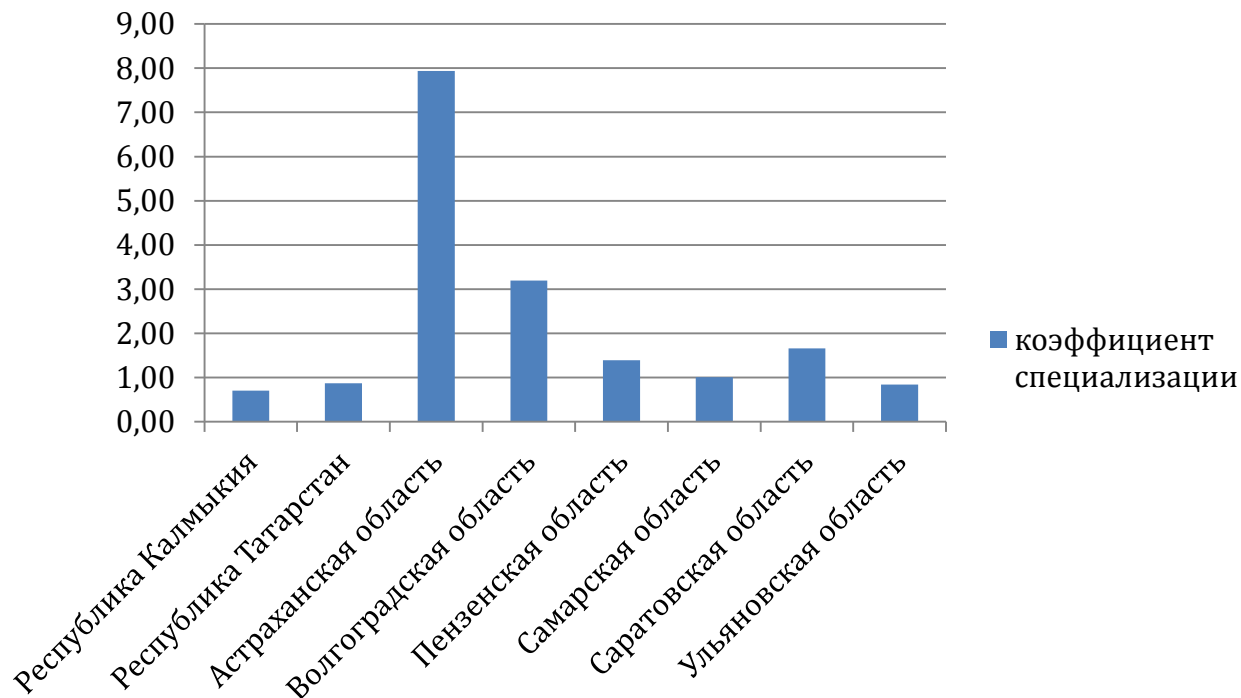
Волго-Вятский район



| регион | доля от общероссийского производства, % | коэффициент специализации |
|-----------------------|---|---------------------------|
| Республика Марий Эл | 1,19 | 2,54 |
| Республика Мордовия | 0,60 | 1,09 |
| Чувашская Республика | 1,04 | 1,23 |
| Кировская область | 0,72 | 0,81 |
| Нижегородская область | 2,33 | 1,05 |

Производство овощей : специализация регионов

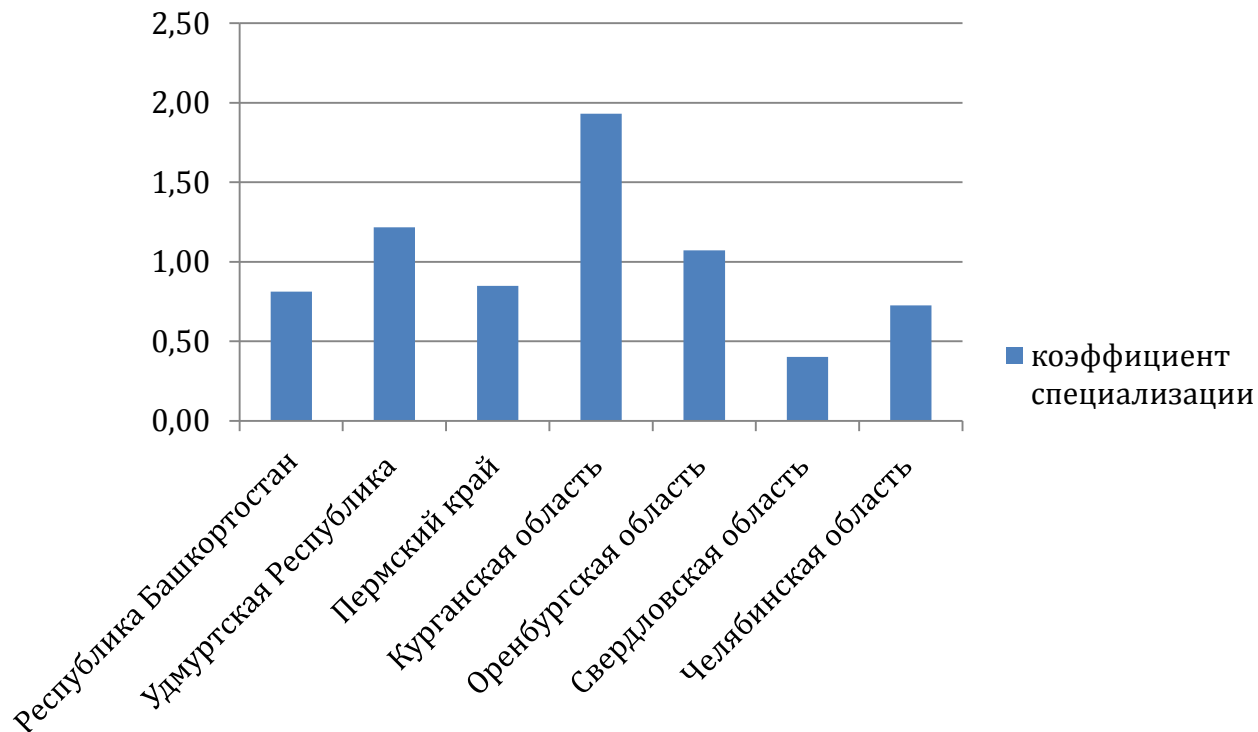
Поволжский район



| регион | доля от общероссийского производства, % | коэффициент специализации |
|-----------------------|---|---------------------------|
| Республика Калмыкия | 0,13 | 0,70 |
| Республика Татарстан | 2,30 | 0,87 |
| Астраханская область | 5,53 | 7,94 |
| Волгоградская область | 5,57 | 3,20 |
| Пензенская область | 1,28 | 1,39 |
| Самарская область | 2,20 | 1,01 |
| Саратовская область | 2,82 | 1,66 |
| Ульяновская область | 0,73 | 0,84 |

Производство овощей : специализация регионов

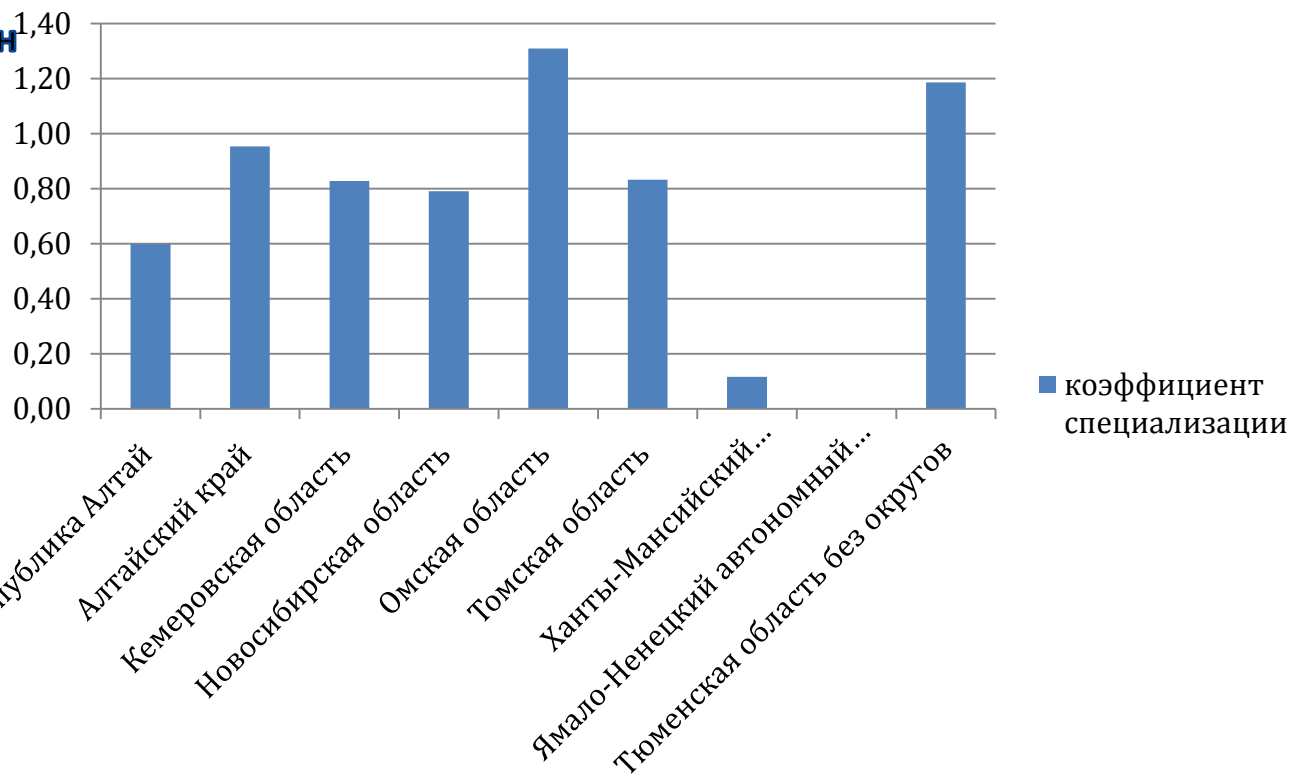
Уральский район



| регион | доля от общероссийского производства, % | коэффициент специализации |
|-------------------------|---|---------------------------|
| Республика Башкортостан | 2,26 | 0,81 |
| Удмуртская Республика | 1,26 | 1,22 |
| Пермский край | 1,53 | 0,85 |
| Курганская область | 1,14 | 1,93 |
| Оренбургская область | 1,46 | 1,07 |
| Свердловская область | 1,19 | 0,40 |
| Челябинская область | 1,74 | 0,73 |

Производство овощей : специализация регионов

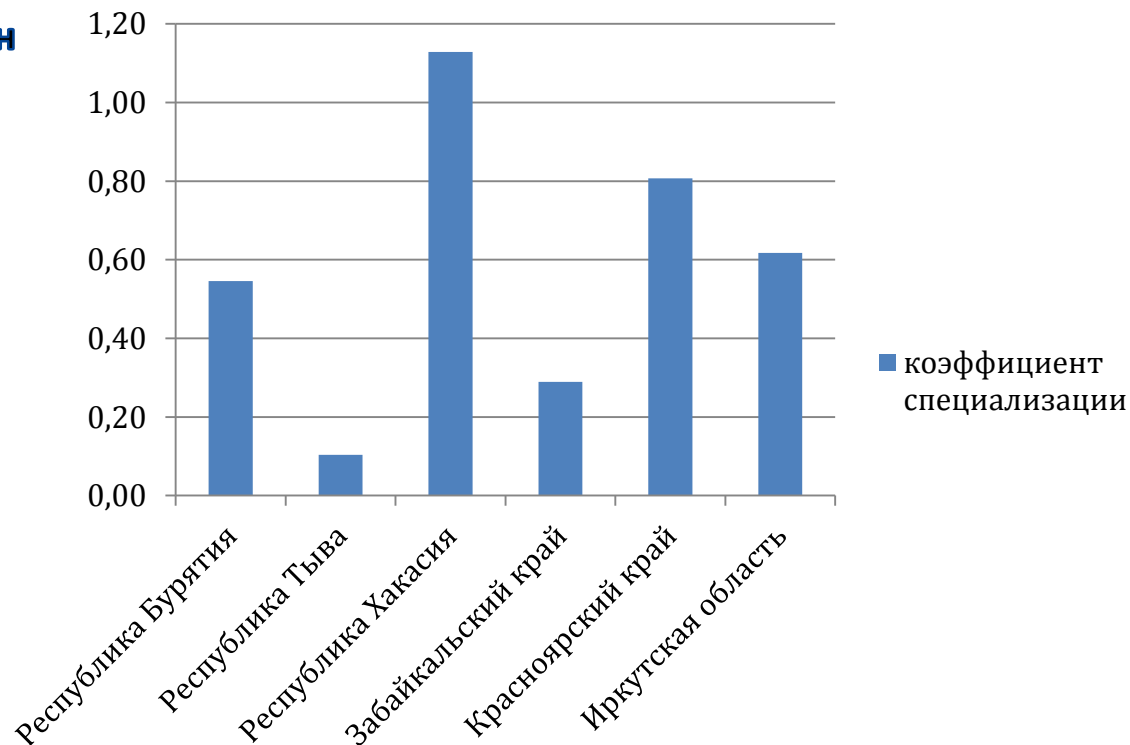
Западно-Сибирский район



| регион | доля от общероссийского производства, % | коэффициент специализации |
|-----------------------------------|---|---------------------------|
| Республика Алтай | 0,09 | 0,60 |
| Алтайский край | 1,55 | 0,95 |
| Кемеровская область | 1,54 | 0,83 |
| Новосибирская область | 1,49 | 0,79 |
| Омская область | 1,77 | 1,31 |
| Томская область | 0,61 | 0,83 |
| Ханты-Мансийский автономный округ | 0,13 | 0,12 |
| Ямало-Ненецкий автономный округ | 0,00 | 0,00 |
| Тюменская область без округов | 1,17 | 1,19 |

Производство овощей : специализация регионов

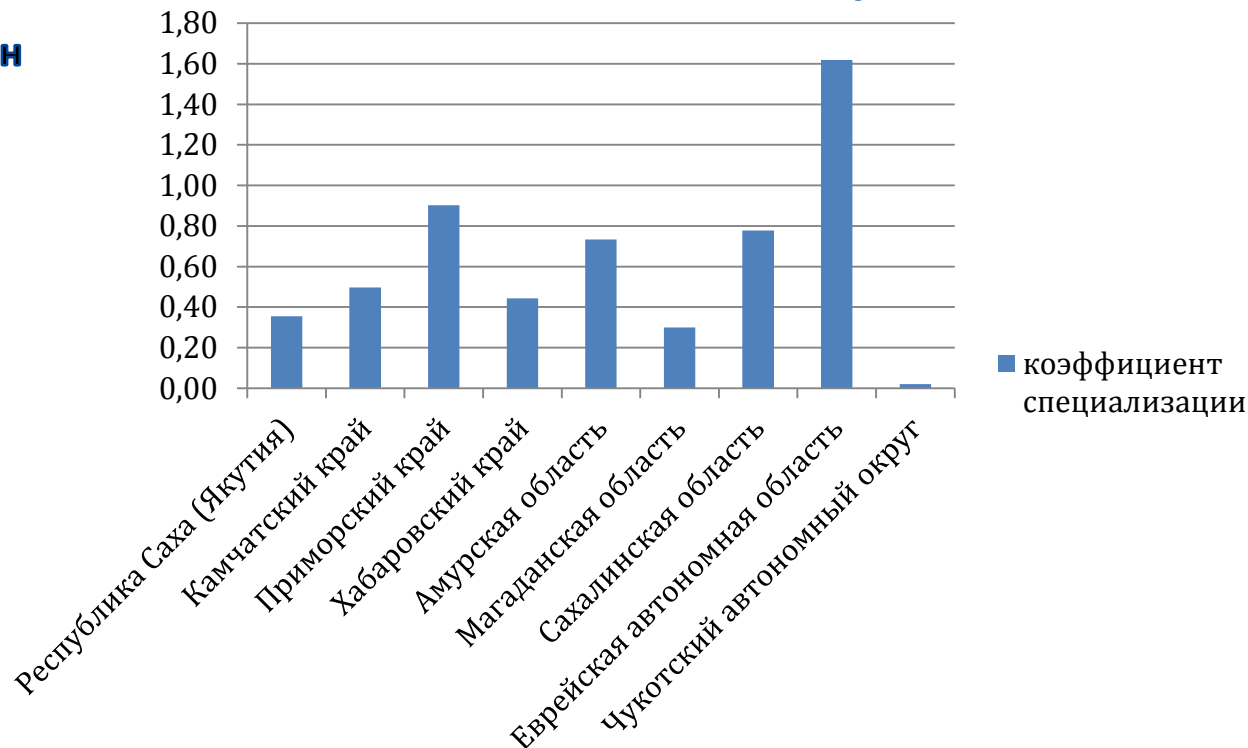
Восточно-Сибирский район



| регион | доля от общероссийского производства, % | коэффициент специализации |
|--------------------|---|---------------------------|
| Республика Бурятия | 0,37 | 0,55 |
| Республика Тыва | 0,02 | 0,10 |
| Республика Хакасия | 0,41 | 1,13 |
| Забайкальский край | 0,21 | 0,29 |
| Красноярский край | 1,58 | 0,81 |
| Иркутская область | 1,02 | 0,62 |

Производство овощей : специализация регионов

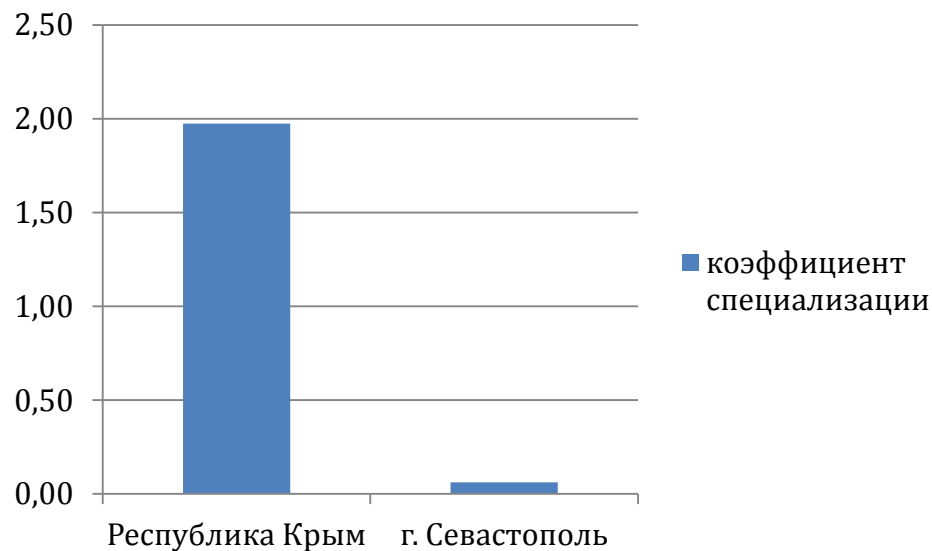
Дальневосточный район



| регион | доля от общероссийского производства, % | коэффициент специализации |
|------------------------------|---|---------------------------|
| Республика Саха (Якутия) | 0,23 | 0,36 |
| Камчатский край | 0,11 | 0,50 |
| Приморский край | 1,19 | 0,90 |
| Хабаровский край | 0,40 | 0,44 |
| Амурская область | 0,40 | 0,73 |
| Магаданская область | 0,03 | 0,30 |
| Сахалинская область | 0,26 | 0,78 |
| Еврейская автономная область | 0,19 | 1,62 |
| Чукотский автономный округ | 0,00 | 0,02 |

Производство овощей : специализация регионов

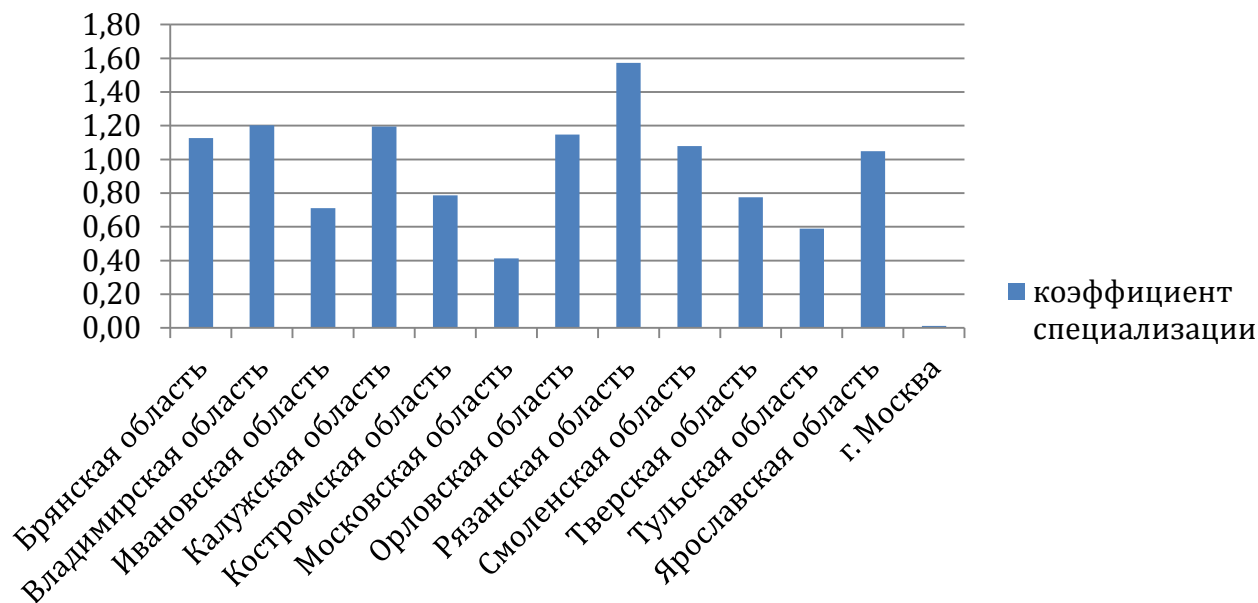
Крым и Севастополь



| регион | доля от общероссийского производства, % | коэффициент специализации |
|-----------------|---|---------------------------|
| Республика Крым | 2,57 | 1,98 |
| г. Севастополь | 0,02 | 0,06 |

Производство молока: специализация регионов

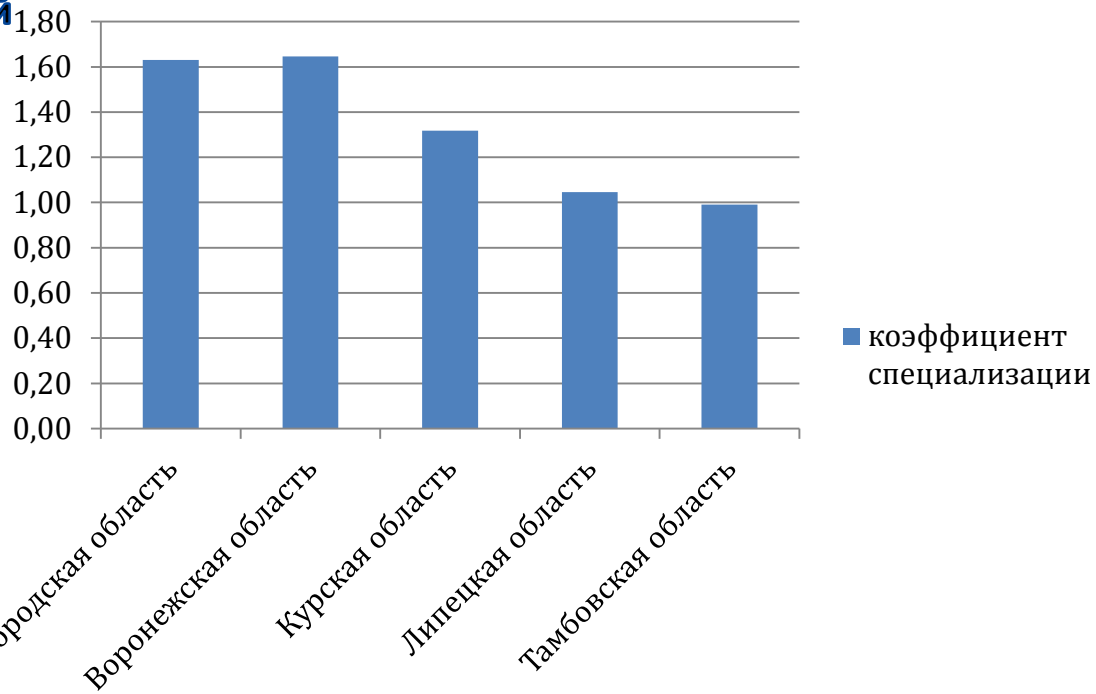
Центральный район



| регион | доля от общероссийского производства, % | коэффициент специализации |
|----------------------|---|---------------------------|
| Брянская область | 0,95 | 1,13 |
| Владимирская область | 1,15 | 1,20 |
| Ивановская область | 0,50 | 0,71 |
| Калужская область | 0,82 | 1,19 |
| Костромская область | 0,35 | 0,79 |
| Московская область | 2,05 | 0,41 |
| Орловская область | 0,60 | 1,15 |
| Рязанская область | 1,22 | 1,57 |
| Смоленская область | 0,71 | 1,08 |
| Тверская область | 0,69 | 0,77 |
| Тульская область | 0,61 | 0,59 |
| Ярославская область | 0,91 | 1,05 |
| г. Москва | 0,10 | 0,01 |

Производство молока: специализация регионов

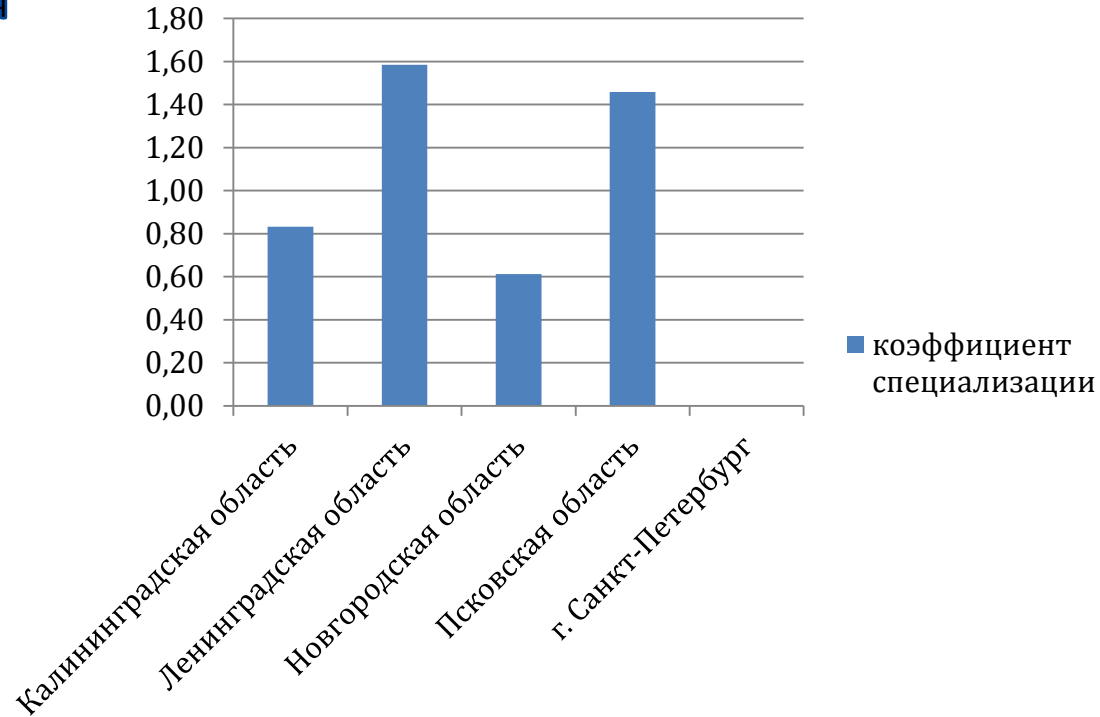
Центрально-Черноземный район



| регион | доля от общероссийского производства, % | коэффициент специализации |
|----------------------|---|---------------------------|
| Белгородская область | 1,73 | 1,63 |
| Воронежская область | 2,62 | 1,65 |
| Курская область | 1,01 | 1,32 |
| Липецкая область | 0,83 | 1,05 |
| Тамбовская область | 0,72 | 0,99 |

Производство молока: специализация регионов

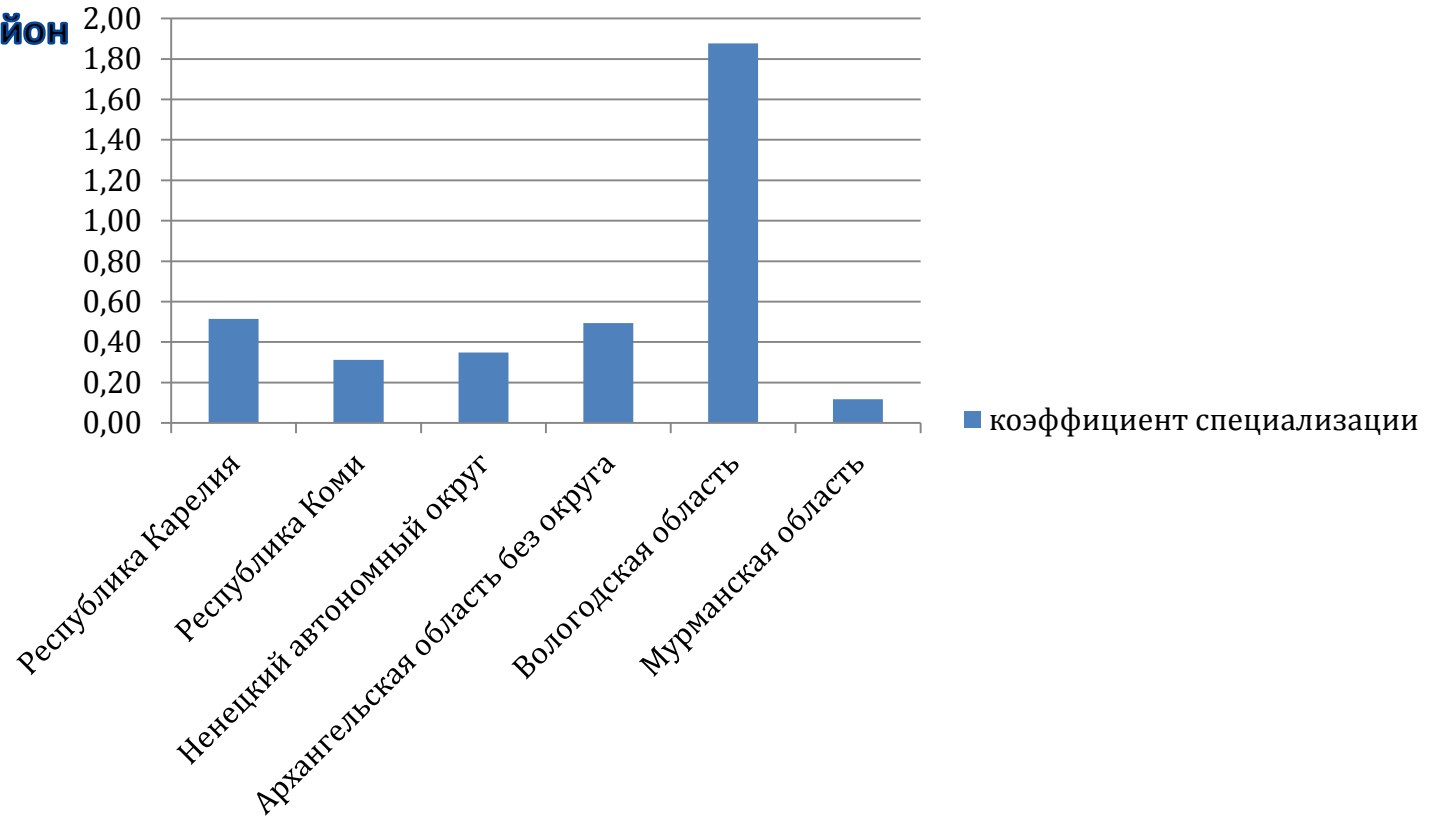
Северо-Западный район



| регион | доля от общероссийского производства, % | коэффициент специализации |
|-------------------------|---|---------------------------|
| Калининградская область | 0,55 | 0,83 |
| Ленинградская область | 1,92 | 1,58 |
| Новгородская область | 0,26 | 0,61 |
| Псковская область | 0,65 | 1,46 |
| г. Санкт-Петербург | 0,00 | 0,00 |

Производство молока: специализация регионов

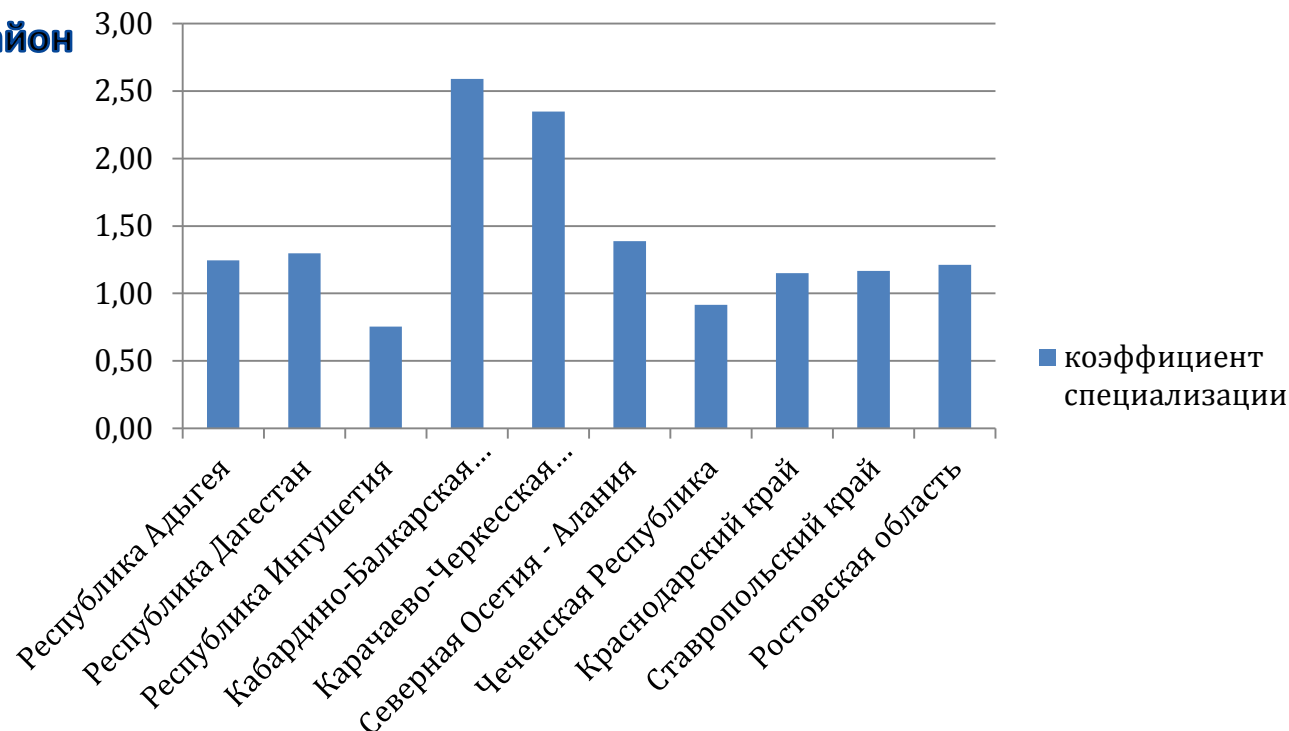
Северный район



| регион | доля от общероссийского производства, % | коэффициент специализации |
|----------------------------------|---|---------------------------|
| Республика Карелия | 0,22 | 0,51 |
| Республика Коми | 0,18 | 0,31 |
| Ненецкий автономный округ | 0,01 | 0,35 |
| Архангельская область без округа | 0,38 | 0,49 |
| Вологодская область | 1,52 | 1,88 |
| Мурманская область | 0,06 | 0,12 |

Производство молока: специализация регионов

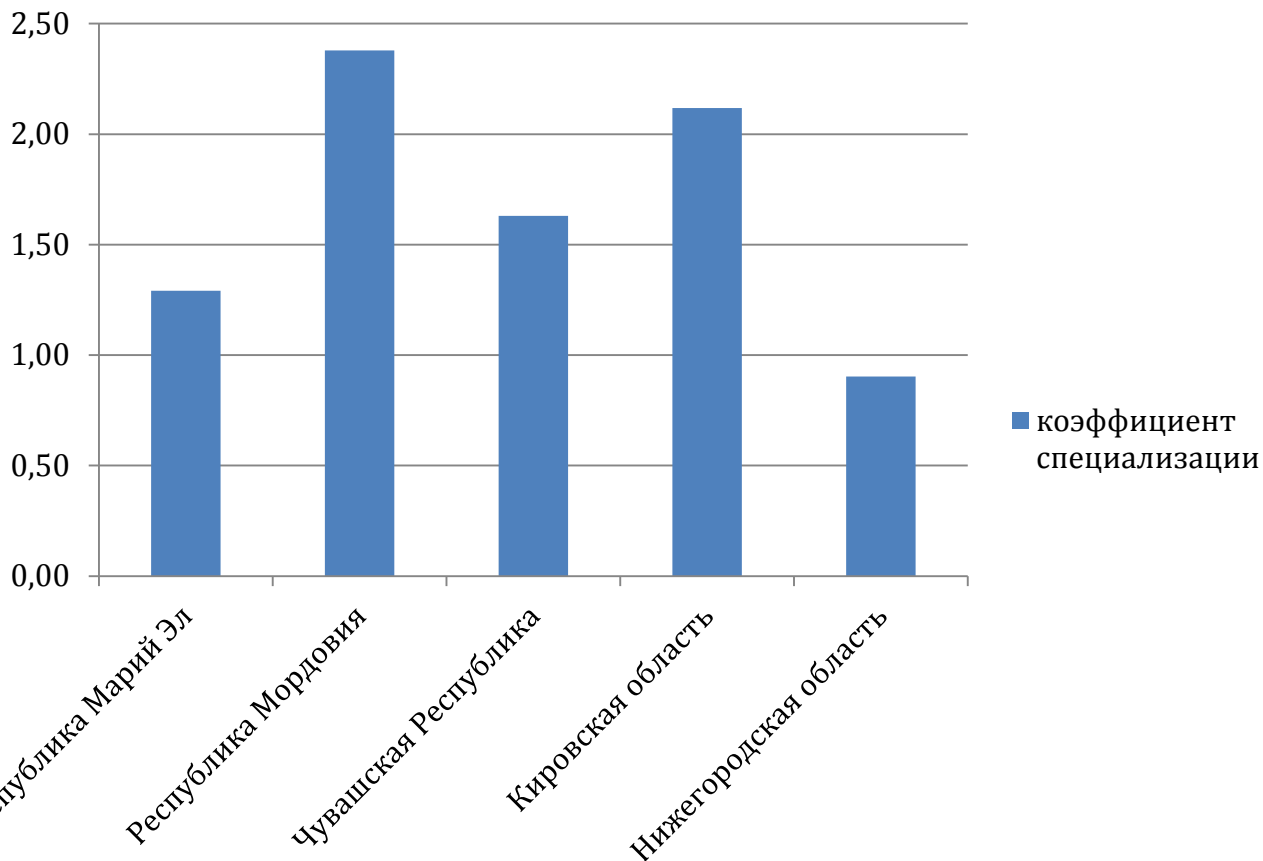
Северо-Кавказский район



| регион | доля от общероссийского производства, % | коэффициент специализации |
|---------------------------------|---|---------------------------|
| Республика Адыгея | 0,38 | 1,24 |
| Республика Дагестан | 2,66 | 1,30 |
| Республика Ингушетия | 0,24 | 0,76 |
| Кабардино-Балкарская Республика | 1,52 | 2,59 |
| Карачаево-Черкесская Республика | 0,75 | 2,35 |
| Северная Осетия - Алания | 0,67 | 1,39 |
| Чеченская Республика | 0,86 | 0,91 |
| Краснодарский край | 4,31 | 1,15 |
| Ставропольский край | 2,23 | 1,17 |
| Ростовская область | 3,51 | 1,21 |

Производство молока: специализация регионов

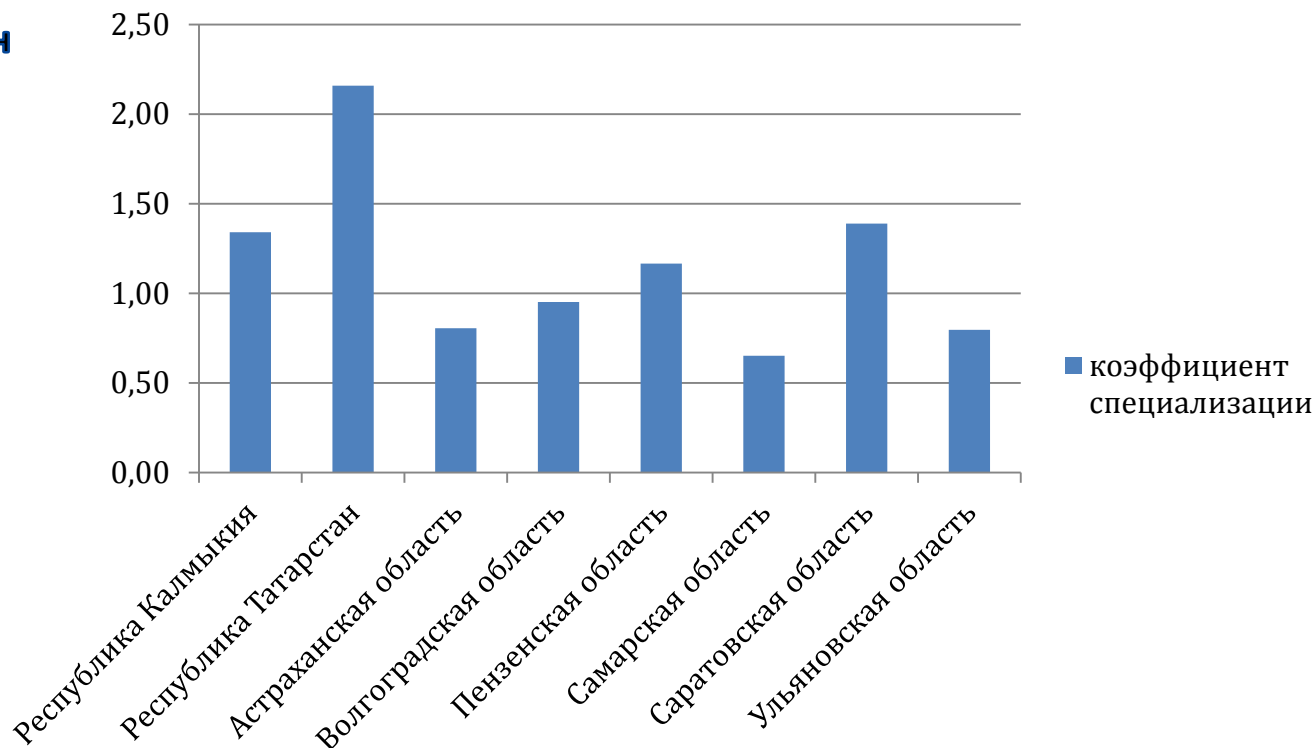
Волго-Вятский район



| регион | доля от общероссийского производства, % | коэффициент специализации |
|-----------------------|---|---------------------------|
| Республика Марий Эл | 0,61 | 1,29 |
| Республика Мордовия | 1,31 | 2,38 |
| Чувашская Республика | 1,38 | 1,63 |
| Кировская область | 1,88 | 2,12 |
| Нижегородская область | 2,01 | 0,90 |

Производство молока: специализация регионов

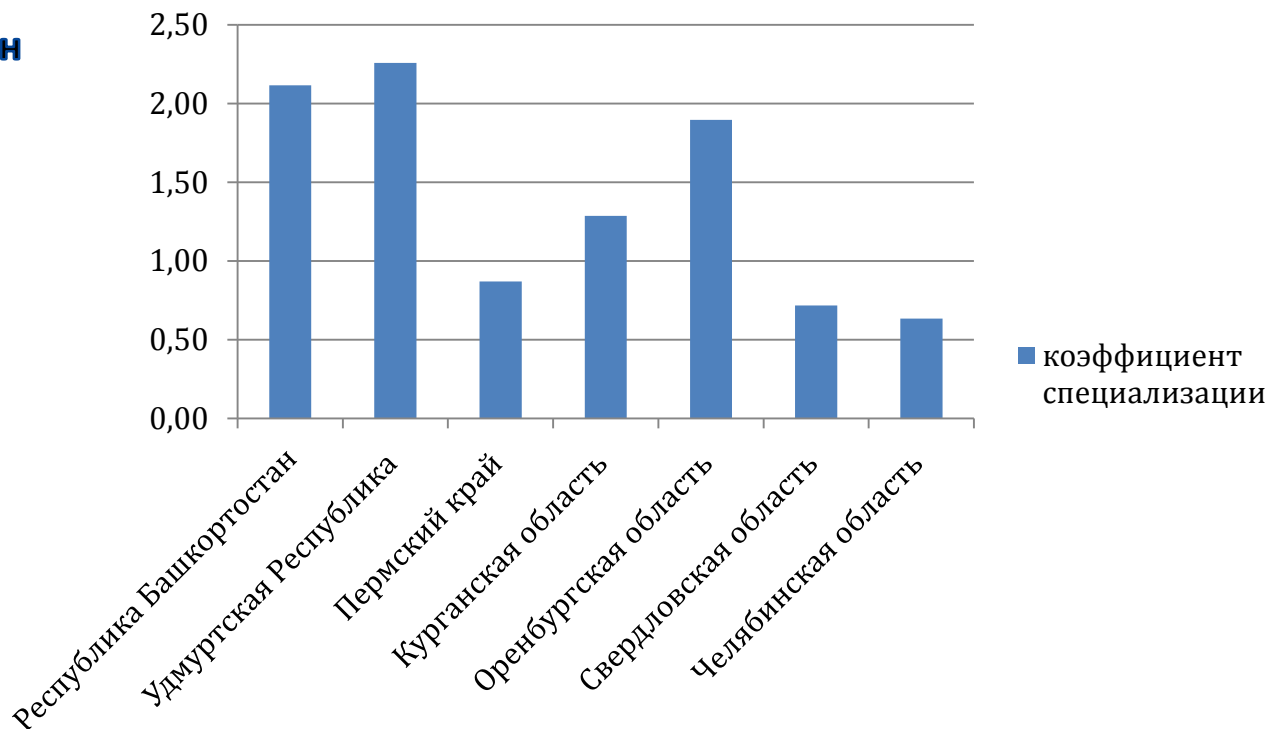
Поволжский район



| регион | доля от общероссийского производства, % | коэффициент специализации |
|-----------------------|---|---------------------------|
| Республика Калмыкия | 0,26 | 1,34 |
| Республика Татарстан | 5,69 | 2,16 |
| Астраханская область | 0,56 | 0,81 |
| Волгоградская область | 1,66 | 0,95 |
| Пензенская область | 1,08 | 1,17 |
| Самарская область | 1,43 | 0,65 |
| Саратовская область | 2,36 | 1,39 |
| Ульяновская область | 0,69 | 0,80 |

Производство молока: специализация регионов

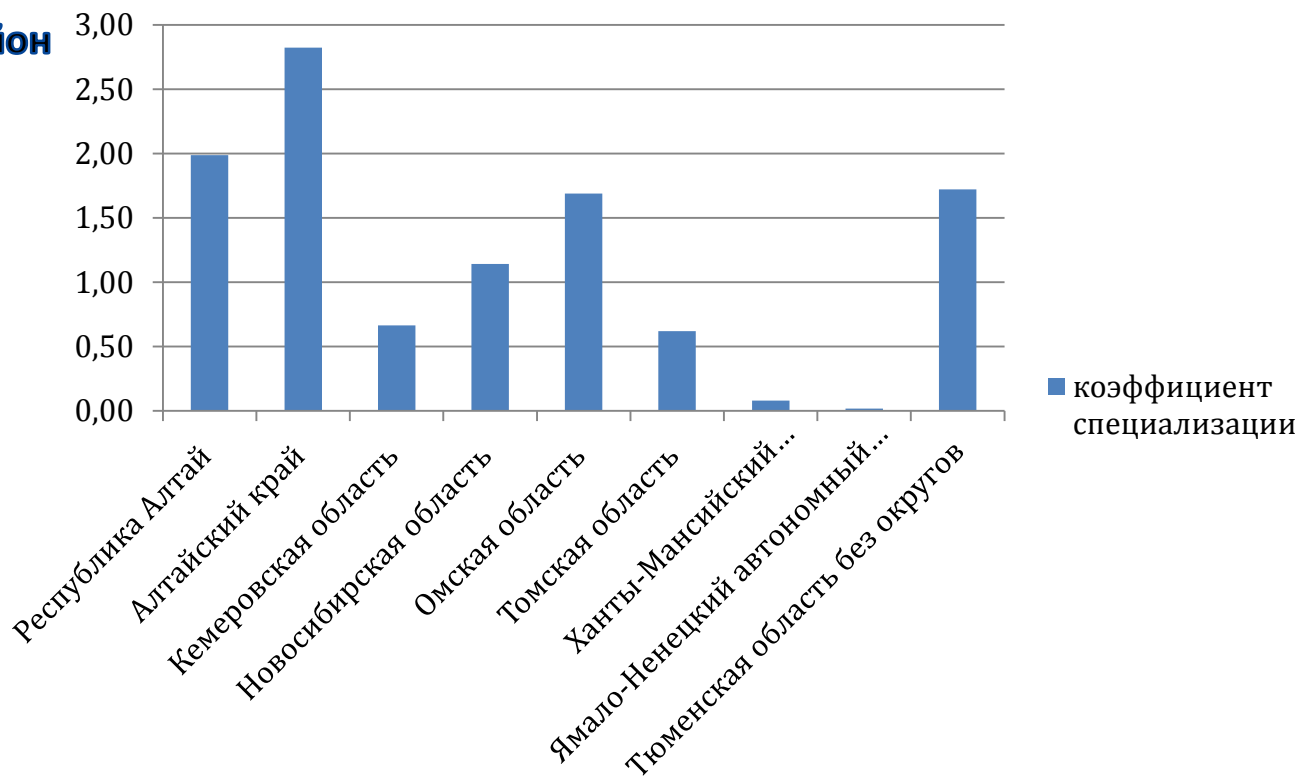
Уральский район



| регион | доля от общероссийского производства, % | коэффициент специализации |
|-------------------------|---|---------------------------|
| Республика Башкортостан | 5,88 | 2,12 |
| Удмуртская Республика | 2,34 | 2,26 |
| Пермский край | 1,57 | 0,87 |
| Курганская область | 0,76 | 1,29 |
| Оренбургская область | 2,59 | 1,90 |
| Свердловская область | 2,12 | 0,72 |
| Челябинская область | 1,51 | 0,63 |

Производство молока: специализация регионов

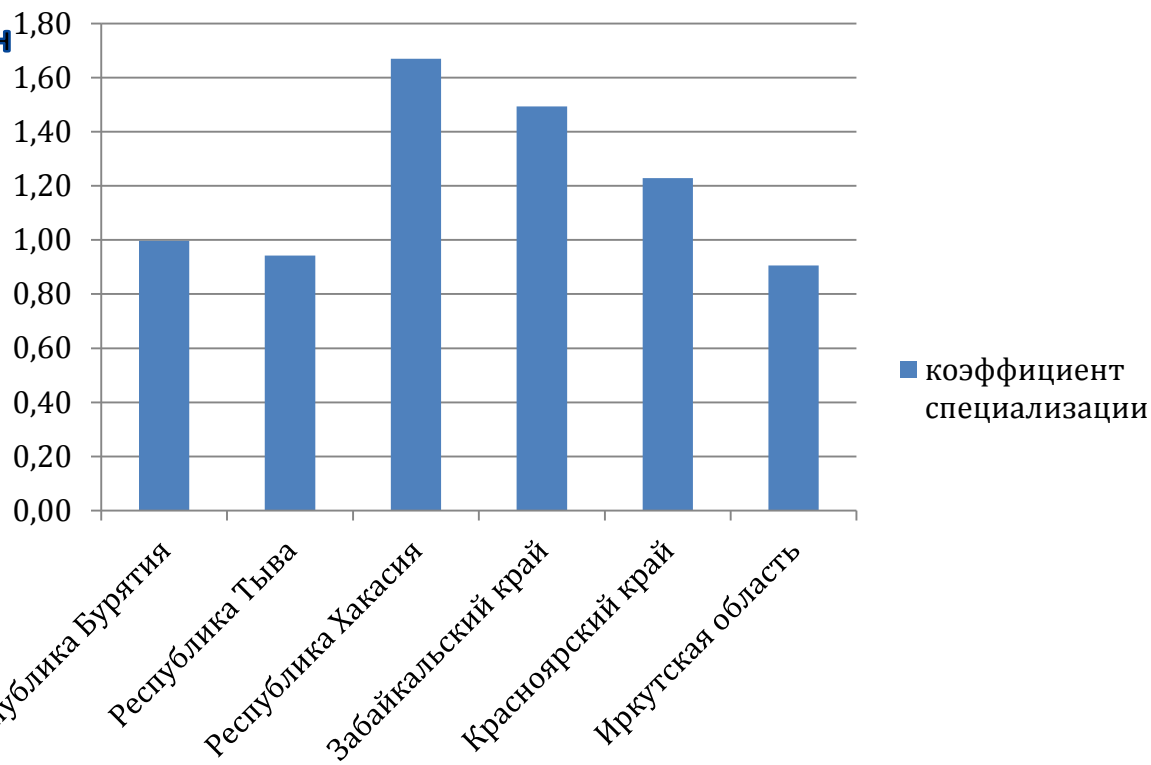
Западно-Сибирский район



| регион | доля от общероссийского производства, % | коэффициент специализации |
|-----------------------------------|---|---------------------------|
| Республика Алтай | 0,29 | 1,99 |
| Алтайский край | 4,59 | 2,83 |
| Кемеровская область | 1,23 | 0,66 |
| Новосибирская область | 2,15 | 1,14 |
| Омская область | 2,28 | 1,69 |
| Томская область | 0,46 | 0,62 |
| Ханты-Мансийский автономный округ | 0,09 | 0,08 |
| Ямало-Ненецкий автономный округ | 0,01 | 0,02 |
| Тюменская область без округов | 1,70 | 1,72 |

Производство молока: специализация регионов

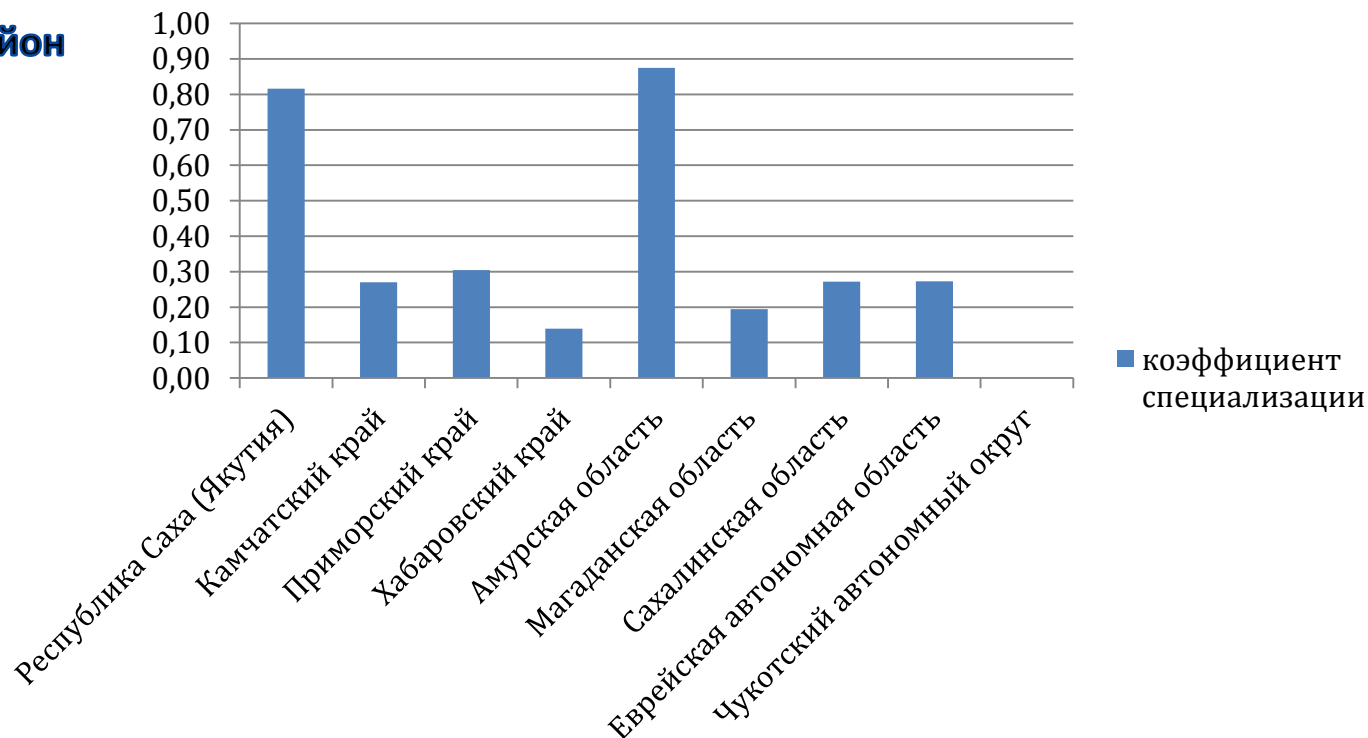
Восточно-Сибирский район



| регион | доля от общероссийского производства, % | коэффициент специализации |
|--------------------|---|---------------------------|
| Республика Бурятия | 0,67 | 1,00 |
| Республика Тыва | 0,20 | 0,94 |
| Республика Хакасия | 0,61 | 1,67 |
| Забайкальский край | 1,11 | 1,49 |
| Красноярский край | 2,40 | 1,23 |
| Иркутская область | 1,49 | 0,91 |

Производство молока: специализация регионов

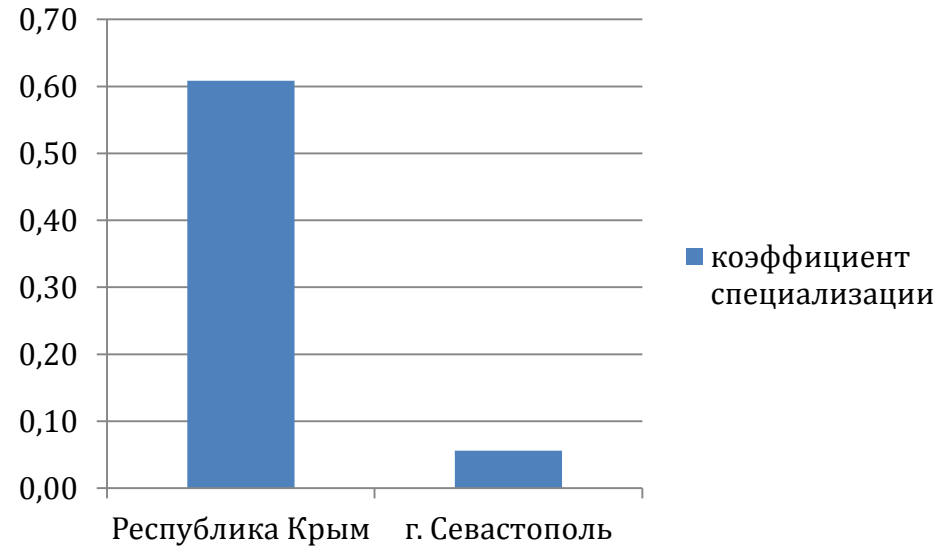
Дальневосточный район



| регион | доля от общероссийского производства, % | коэффициент специализации |
|------------------------------|---|---------------------------|
| Республика Саха (Якутия) | 0,53 | 0,82 |
| Камчатский край | 0,06 | 0,27 |
| Приморский край | 0,40 | 0,30 |
| Хабаровский край | 0,13 | 0,14 |
| Амурская область | 0,48 | 0,87 |
| Магаданская область | 0,02 | 0,19 |
| Сахалинская область | 0,09 | 0,27 |
| Еврейская автономная область | 0,03 | 0,27 |
| Чукотский автономный округ | 0,00 | 0,00 |

Производство молока: специализация регионов

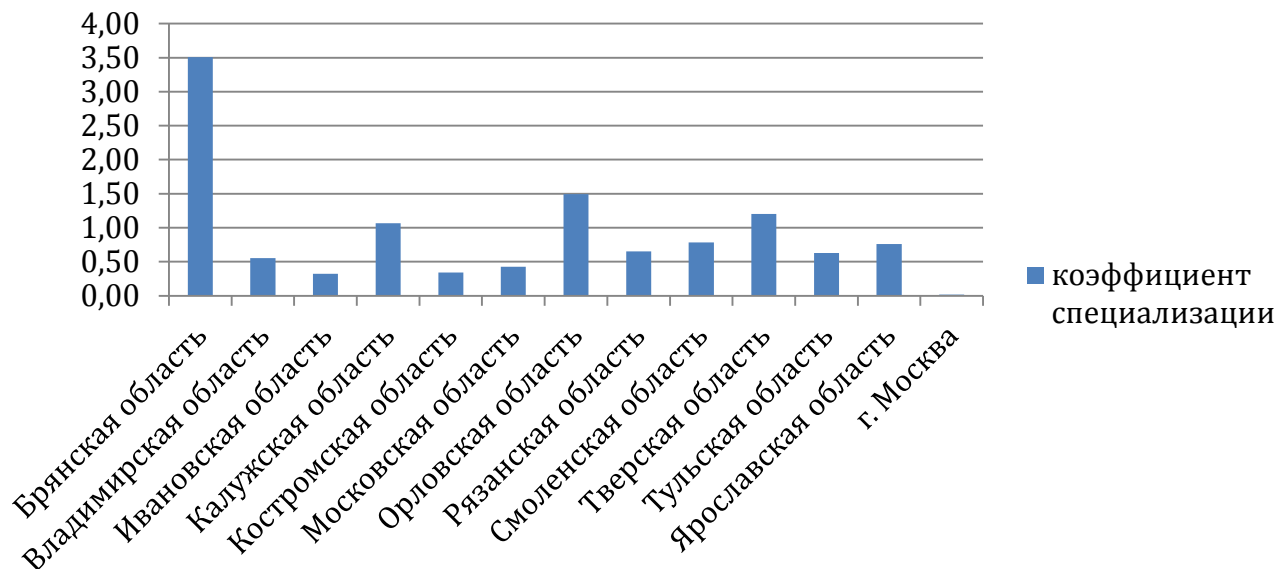
Крым и Севастополь



| регион | доля от общероссийского производства, % | коэффициент специализации |
|-----------------|---|---------------------------|
| Республика Крым | 0,79 | 0,61 |
| г. Севастополь | 0,02 | 0,06 |

Производство мяса: специализация регионов

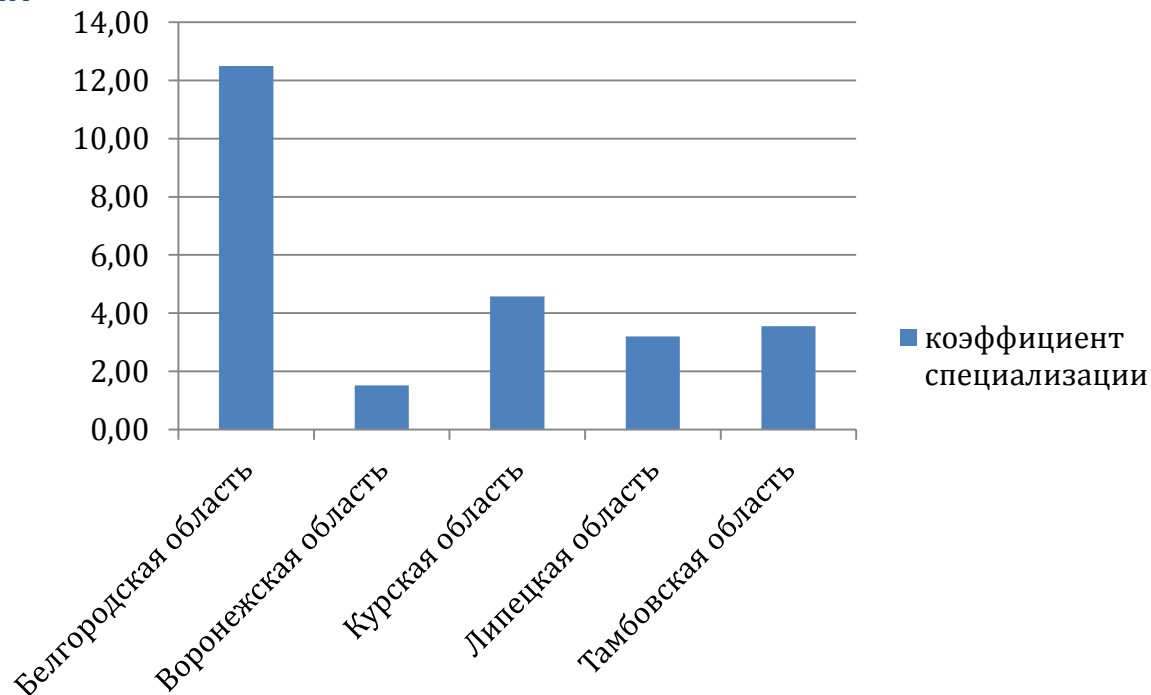
Центральный район



| регион | доля от общероссийского производства, % | коэффициент специализации |
|----------------------|---|---------------------------|
| Брянская область | 2,94 | 3,51 |
| Владимирская область | 0,53 | 0,55 |
| Ивановская область | 0,23 | 0,32 |
| Калужская область | 0,73 | 1,06 |
| Костромская область | 0,15 | 0,34 |
| Московская область | 2,11 | 0,43 |
| Орловская область | 0,78 | 1,49 |
| Рязанская область | 0,50 | 0,65 |
| Смоленская область | 0,51 | 0,78 |
| Тверская область | 1,08 | 1,20 |
| Тульская область | 0,65 | 0,63 |
| Ярославская область | 0,66 | 0,76 |
| г. Москва | 0,12 | 0,01 |

Производство мяса : специализация регионов

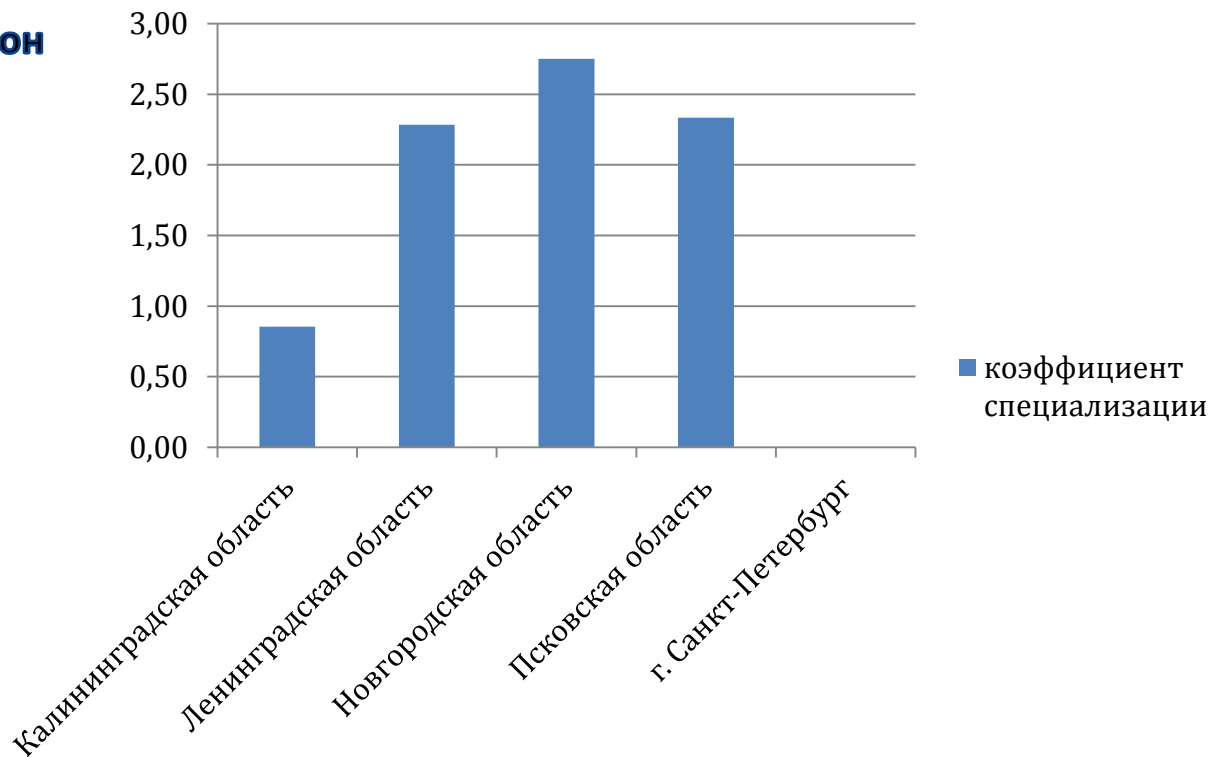
Центрально-Черноземный
район



| регион | доля от общероссийского производства, % | коэффициент специализации |
|----------------------|---|---------------------------|
| Белгородская область | 13,23 | 12,50 |
| Воронежская область | 2,42 | 1,52 |
| Курская область | 3,50 | 4,58 |
| Липецкая область | 2,53 | 3,20 |
| Тамбовская область | 2,56 | 3,55 |

Производство мяса : специализация регионов

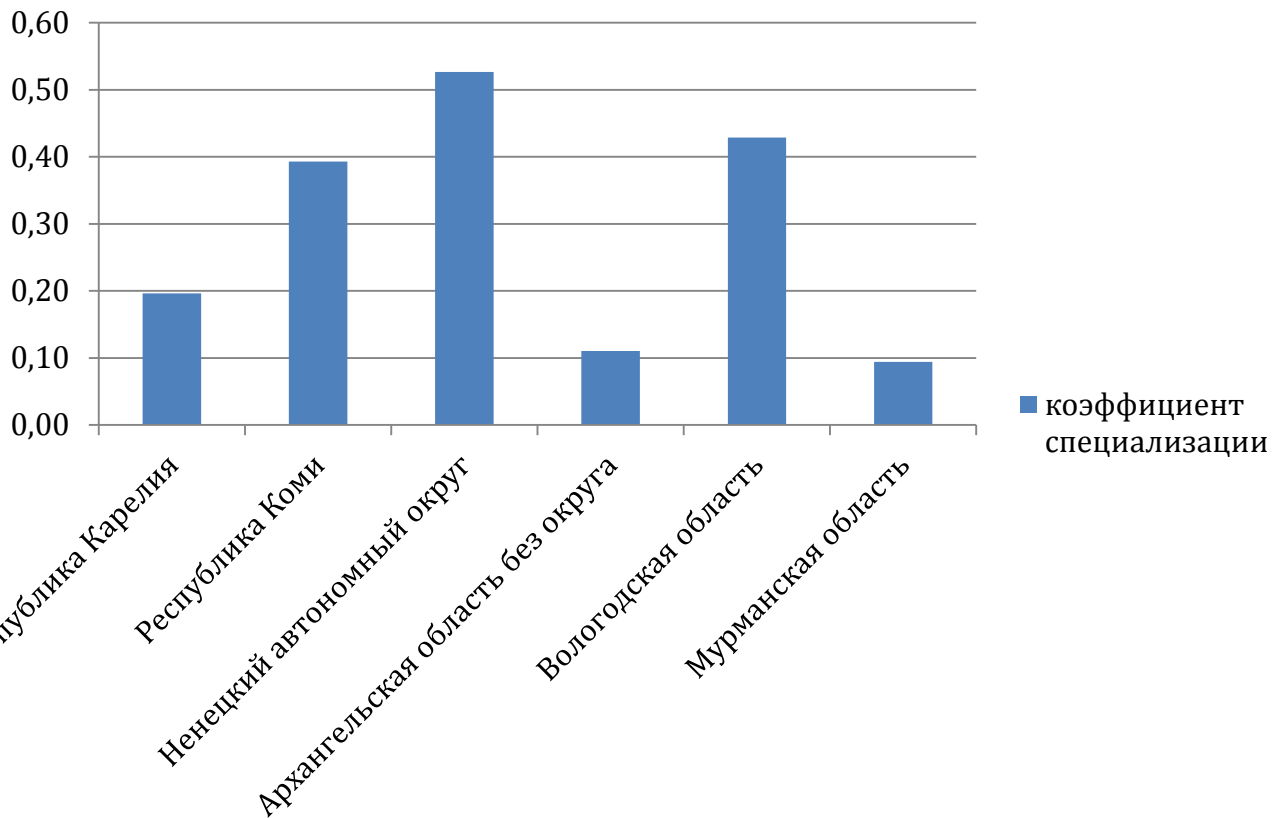
Северо-Западный район



| регион | доля от общероссийского производства, % | коэффициент специализации |
|-------------------------|---|---------------------------|
| Калининградская область | 0,57 | 0,85 |
| Ленинградская область | 2,77 | 2,28 |
| Новгородская область | 1,16 | 2,75 |
| Псковская область | 1,03 | 2,33 |
| г. Санкт-Петербург | 0,00 | 0,00 |

Производство мяса : специализация регионов

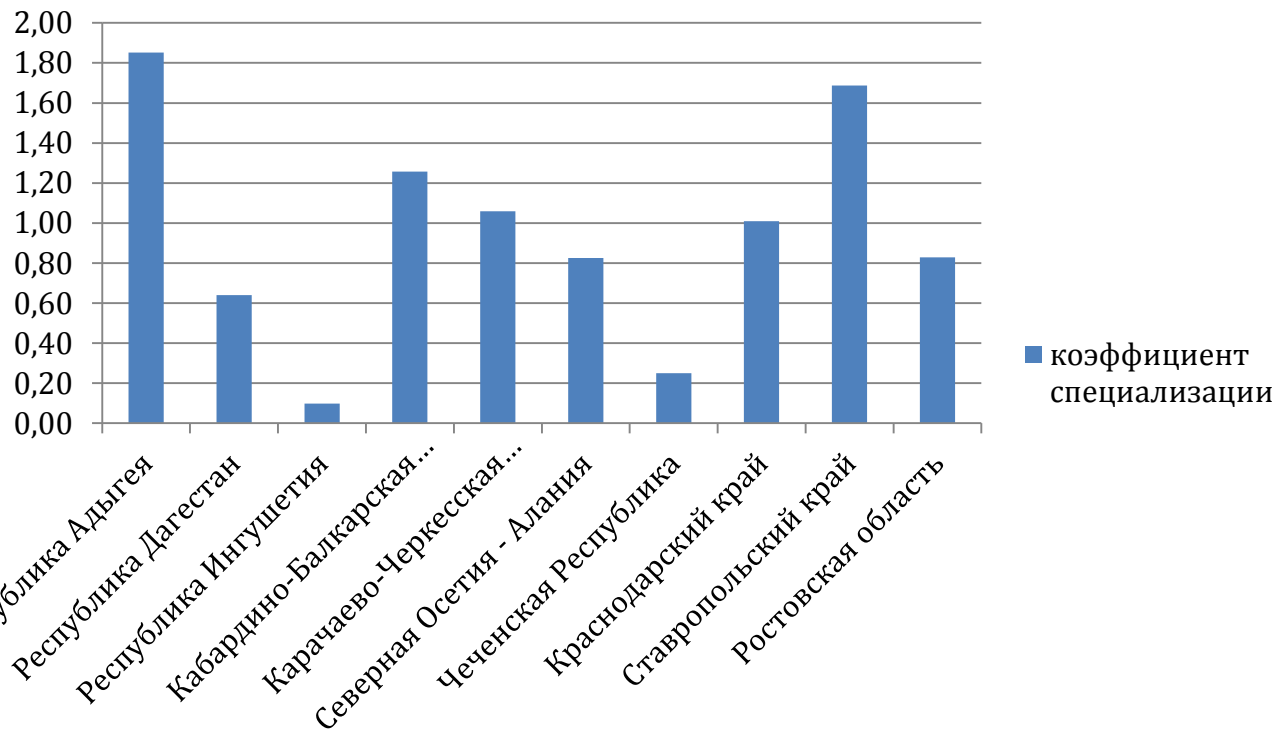
Северный район



| регион | доля от общероссийского производства, % | коэффициент специализации |
|----------------------------------|---|---------------------------|
| Республика Карелия | 0,08 | 0,20 |
| Республика Коми | 0,23 | 0,39 |
| Ненецкий автономный округ | 0,02 | 0,53 |
| Архангельская область без округа | 0,09 | 0,11 |
| Вологодская область | 0,35 | 0,43 |
| Мурманская область | 0,05 | 0,09 |

Производство мяса : специализация регионов

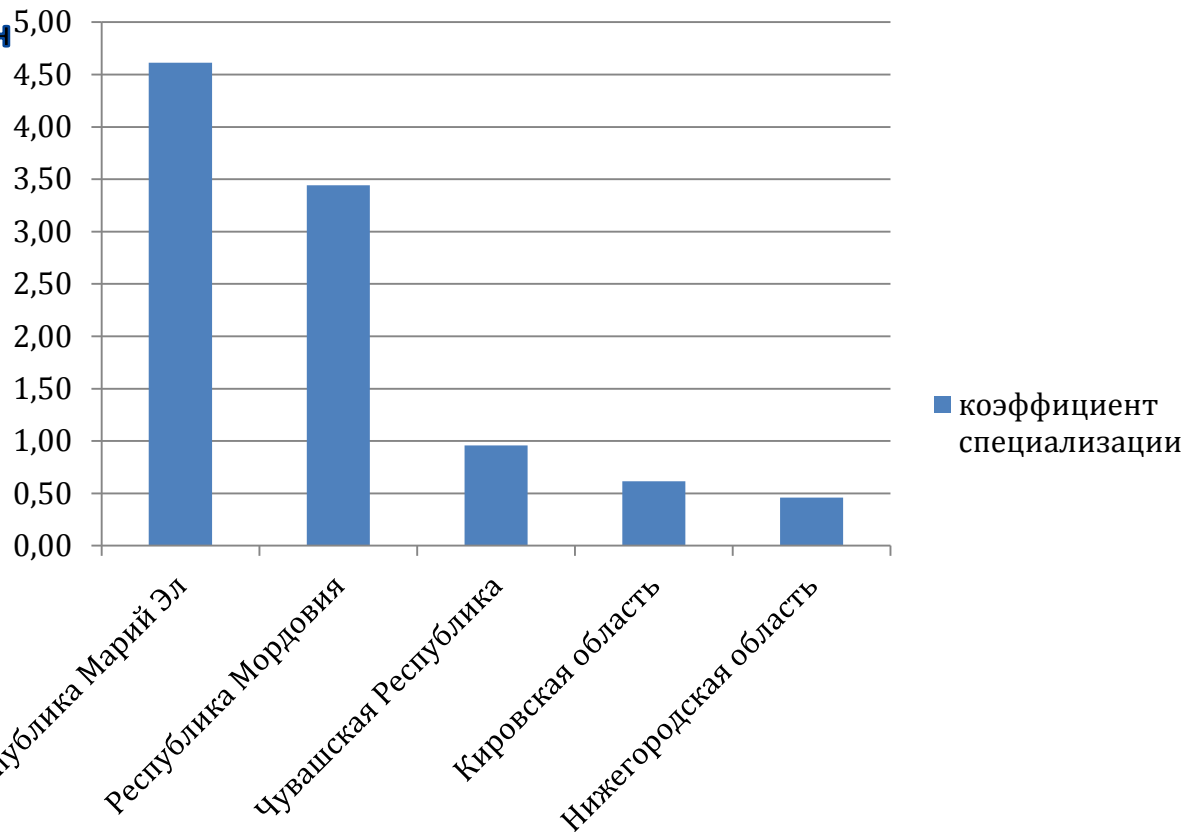
Северо-Кавказский район



| регион | доля от общероссийского производства, % | коэффициент специализации |
|---------------------------------|---|---------------------------|
| Республика Адыгея | 0,57 | 1,85 |
| Республика Дагестан | 1,31 | 0,64 |
| Республика Ингушетия | 0,03 | 0,10 |
| Кабардино-Балкарская Республика | 0,74 | 1,26 |
| Карачаево-Черкесская Республика | 0,34 | 1,06 |
| Северная Осетия - Алания | 0,40 | 0,83 |
| Чеченская Республика | 0,24 | 0,25 |
| Краснодарский край | 3,78 | 1,01 |
| Ставропольский край | 3,23 | 1,69 |
| Ростовская область | 2,40 | 0,83 |

Производство мяса : специализация регионов

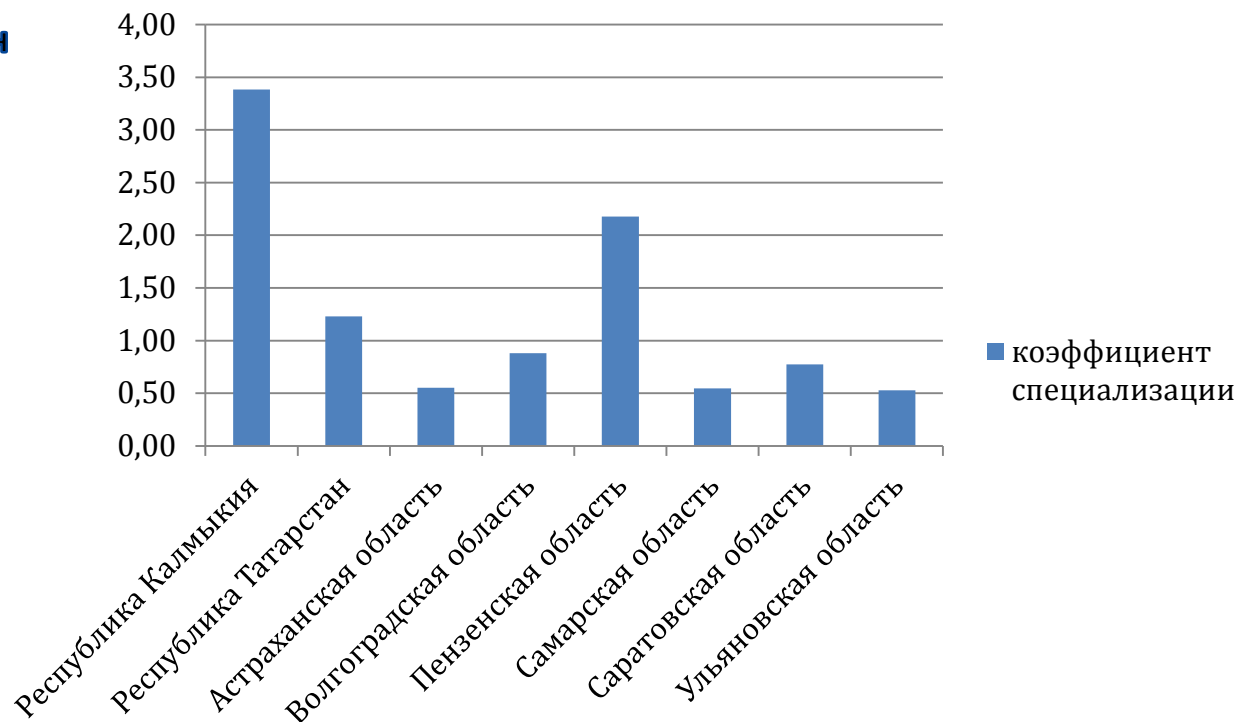
Волго-Вятский район



| регион | доля от общероссийского производства, % | коэффициент специализации |
|-----------------------|---|---------------------------|
| Республика Марий Эл | 2,16 | 4,61 |
| Республика Мордовия | 1,90 | 3,44 |
| Чувашская Республика | 0,81 | 0,96 |
| Кировская область | 0,55 | 0,61 |
| Нижегородская область | 1,03 | 0,46 |

Производство мяса: специализация регионов

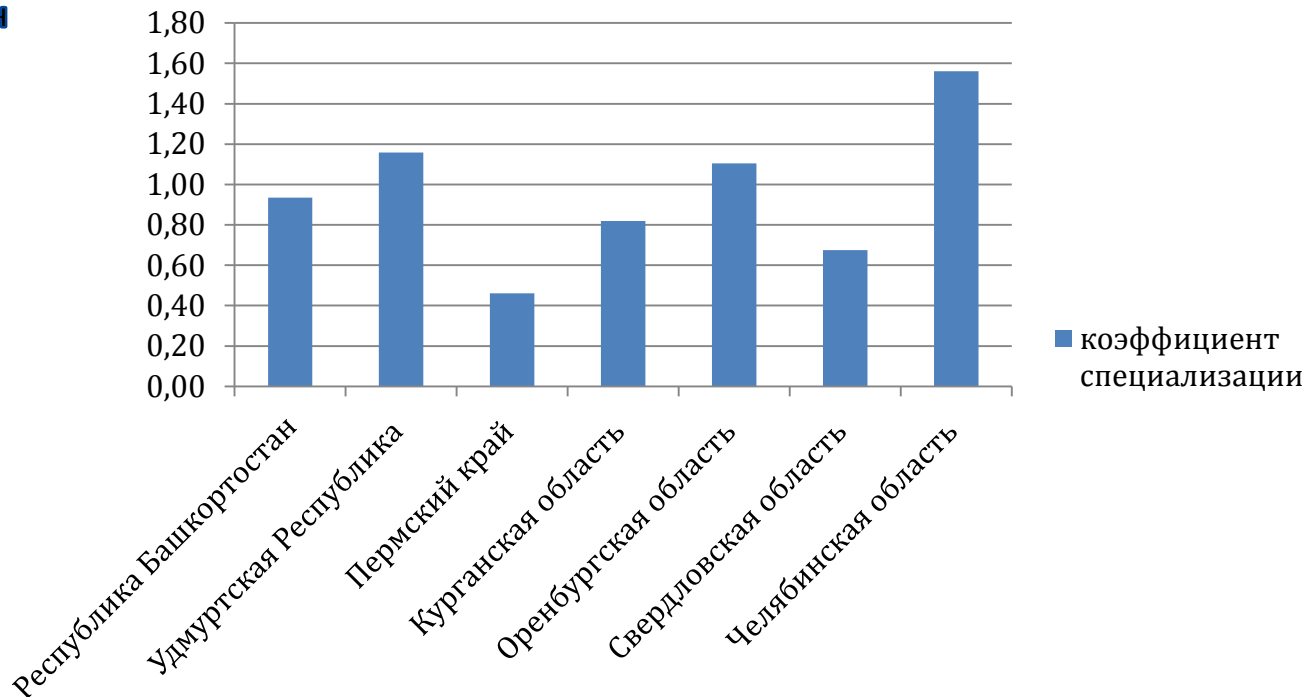
Поволжский район



| регион | доля от общероссийского производства, % | коэффициент специализации |
|-----------------------|---|---------------------------|
| Республика Калмыкия | 0,65 | 3,38 |
| Республика Татарстан | 3,24 | 1,23 |
| Астраханская область | 0,38 | 0,55 |
| Волгоградская область | 1,54 | 0,88 |
| Пензенская область | 2,01 | 2,18 |
| Самарская область | 1,20 | 0,55 |
| Саратовская область | 1,32 | 0,77 |
| Ульяновская область | 0,45 | 0,53 |

Производство мяса: специализация регионов

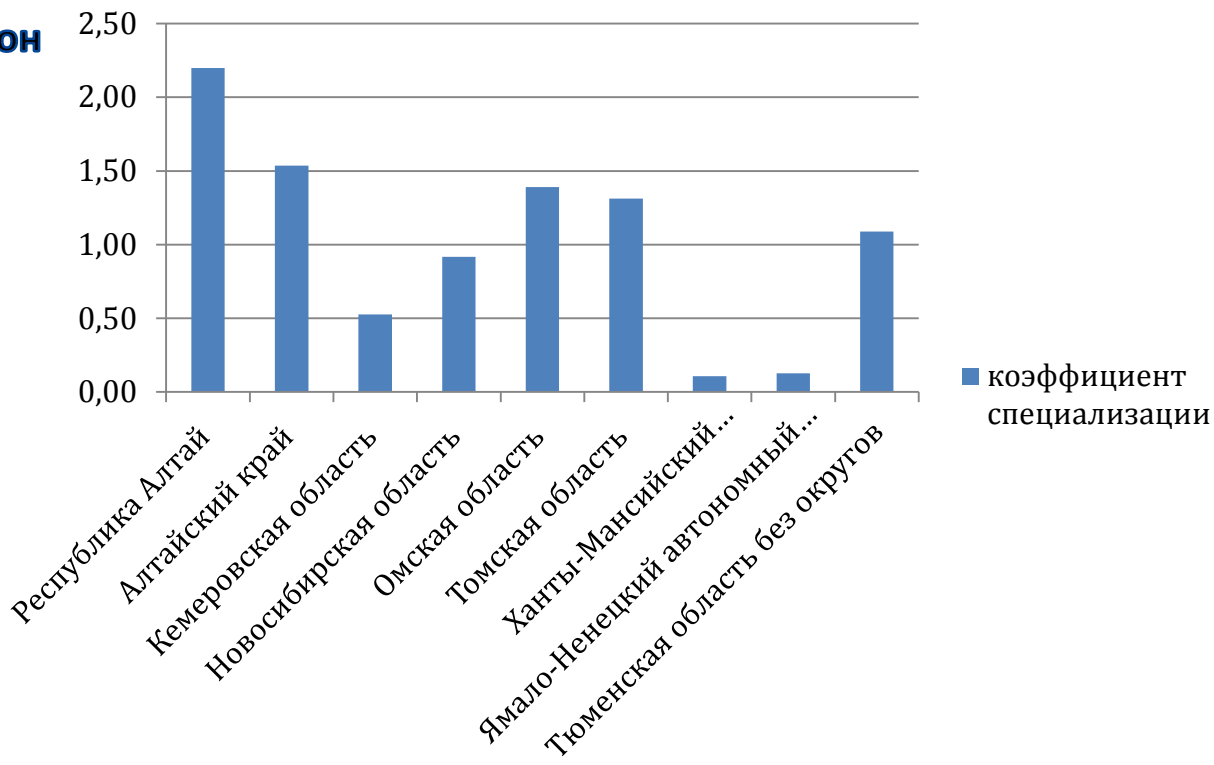
Уральский район



| регион | доля от общероссийского производства, % | коэффициент специализации |
|-------------------------|---|---------------------------|
| Республика Башкортостан | 2,60 | 0,94 |
| Удмуртская Республика | 1,20 | 1,16 |
| Пермский край | 0,83 | 0,46 |
| Курганская область | 0,48 | 0,82 |
| Оренбургская область | 1,51 | 1,10 |
| Свердловская область | 2,00 | 0,68 |
| Челябинская область | 3,73 | 1,56 |

Производство мяса: специализация регионов

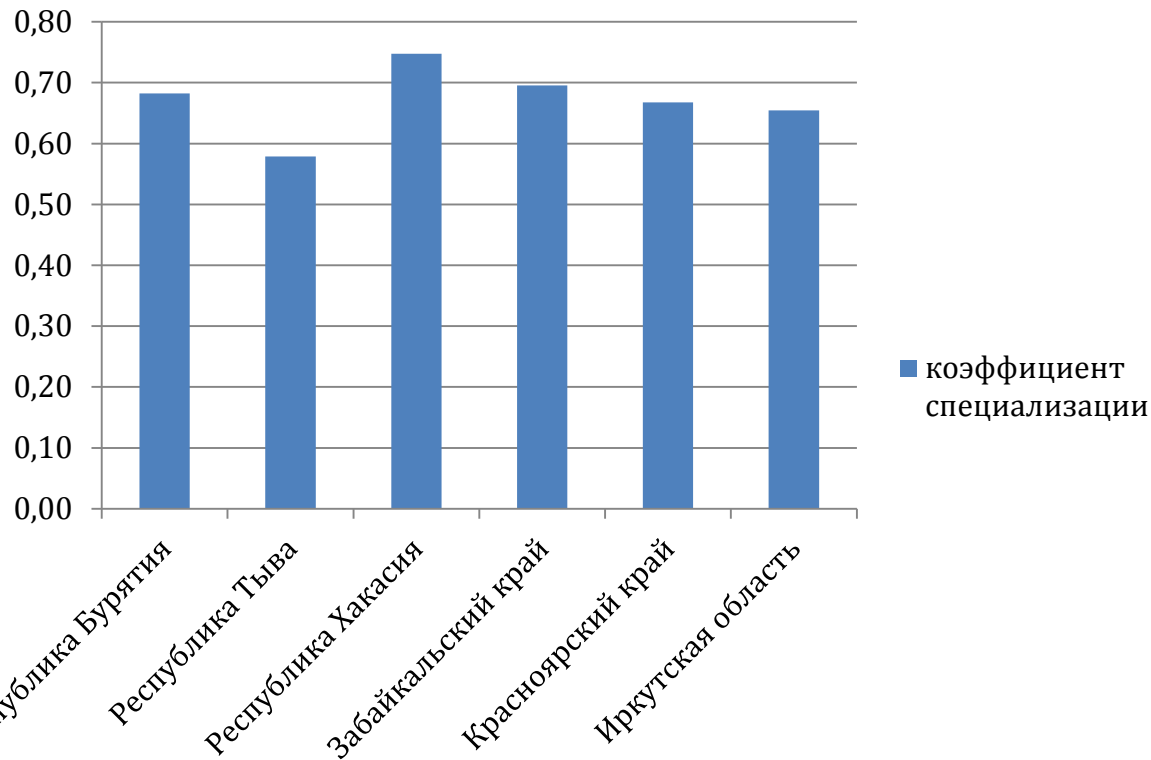
Западно-Сибирский район



| регион | доля от общероссийского производства, % | коэффициент специализации |
|-----------------------------------|---|---------------------------|
| Республика Алтай | 0,32 | 2,20 |
| Алтайский край | 2,50 | 1,54 |
| Кемеровская область | 0,98 | 0,53 |
| Новосибирская область | 1,73 | 0,92 |
| Омская область | 1,88 | 1,39 |
| Томская область | 0,96 | 1,31 |
| Ханты-Мансийский автономный округ | 0,12 | 0,11 |
| Ямало-Ненецкий автономный округ | 0,05 | 0,13 |
| Тюменская область без округов | 1,07 | 1,09 |

Производство мяса: специализация регионов

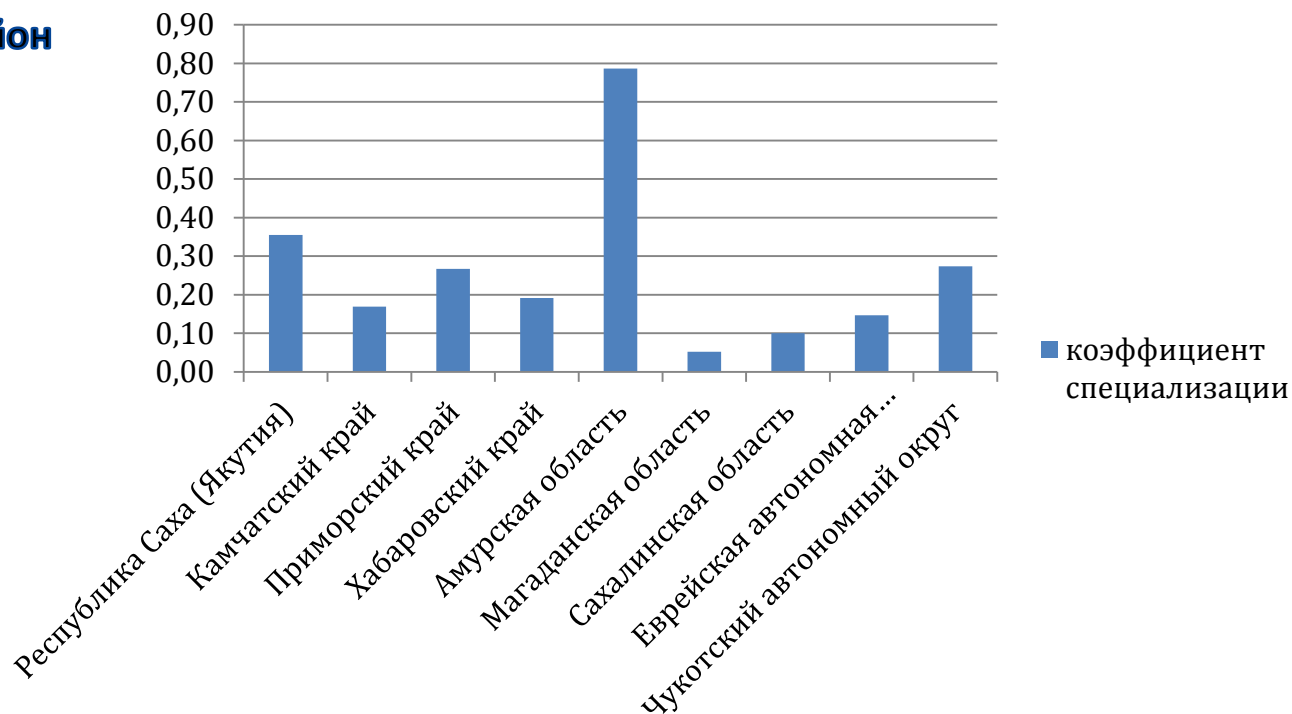
Восточно-Сибирский район



| регион | доля от общероссийского производства, % | коэффициент специализации |
|--------------------|---|---------------------------|
| Республика Бурятия | 0,46 | 0,68 |
| Республика Тыва | 0,12 | 0,58 |
| Республика Хакасия | 0,27 | 0,75 |
| Забайкальский край | 0,52 | 0,70 |
| Красноярский край | 1,31 | 0,67 |
| Иркутская область | 1,08 | 0,65 |

Производство мяса: специализация регионов

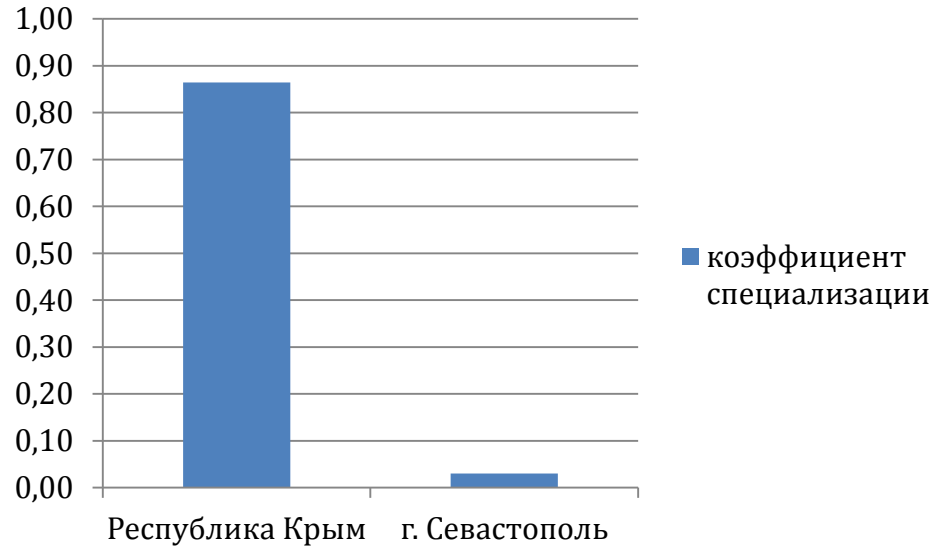
Дальневосточный район



| регион | доля от общероссийского производства, % | коэффициент специализации |
|------------------------------|---|---------------------------|
| Республика Саха (Якутия) | 0,23 | 0,35 |
| Камчатский край | 0,04 | 0,17 |
| Приморский край | 0,35 | 0,27 |
| Хабаровский край | 0,17 | 0,19 |
| Амурская область | 0,43 | 0,79 |
| Магаданская область | 0,01 | 0,05 |
| Сахалинская область | 0,03 | 0,10 |
| Еврейская автономная область | 0,02 | 0,15 |
| Чукотский автономный округ | 0,01 | 0,27 |

Производство мяса: специализация регионов

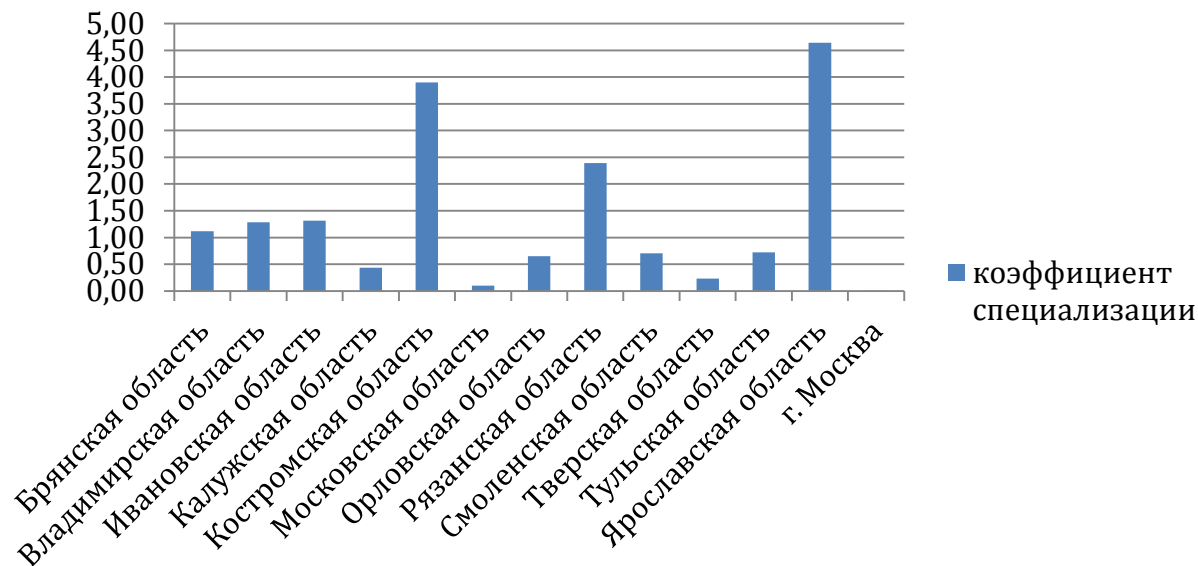
Крым и Севастополь



| регион | доля от общероссийского производства, % | коэффициент специализации |
|-----------------|---|---------------------------|
| Республика Крым | 1,12 | 0,86 |
| г. Севастополь | 0,01 | 0,03 |

Производство яиц: специализация регионов

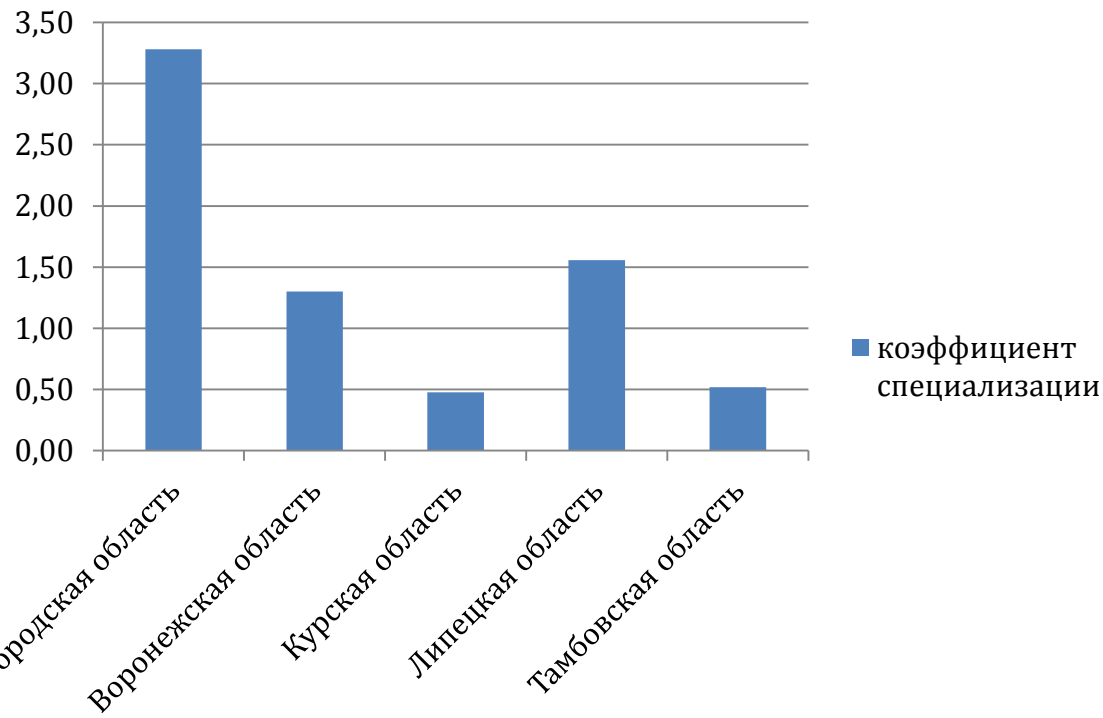
Центральный район



| регион | доля от общероссийского производства, % | коэффициент специализации |
|----------------------|---|---------------------------|
| Брянская область | 0,94 | 1,12 |
| Владимирская область | 1,23 | 1,29 |
| Ивановская область | 0,93 | 1,32 |
| Калужская область | 0,30 | 0,43 |
| Костромская область | 1,74 | 3,90 |
| Московская область | 0,49 | 0,10 |
| Орловская область | 0,34 | 0,65 |
| Рязанская область | 1,85 | 2,39 |
| Смоленская область | 0,46 | 0,70 |
| Тверская область | 0,21 | 0,23 |
| Тульская область | 0,75 | 0,72 |
| Ярославская область | 4,03 | 4,64 |
| г. Москва | 0,02 | 0,00 |

Производство яиц: специализация регионов

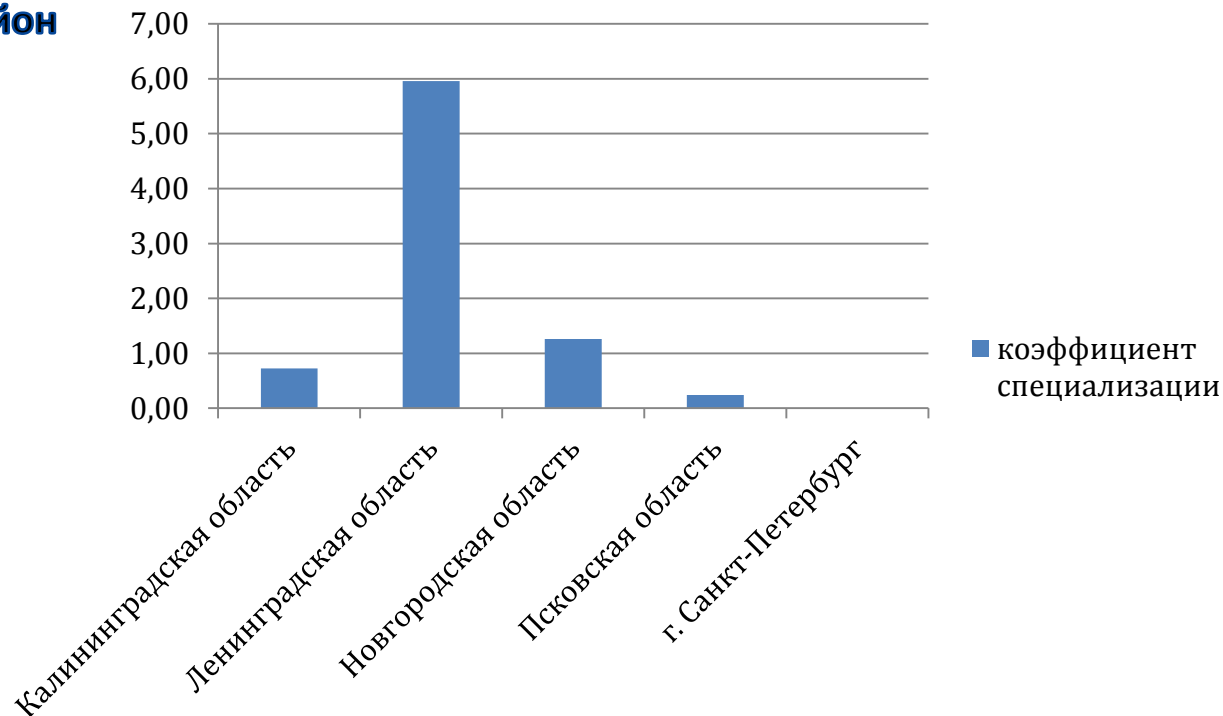
Центрально-Черноземный
район



| регион | доля от общероссийского производства, % | коэффициент специализации |
|----------------------|---|---------------------------|
| Белгородская область | 3,47 | 3,28 |
| Воронежская область | 2,07 | 1,30 |
| Курская область | 0,36 | 0,48 |
| Липецкая область | 1,23 | 1,56 |
| Тамбовская область | 0,37 | 0,52 |

Производство яиц: специализация регионов

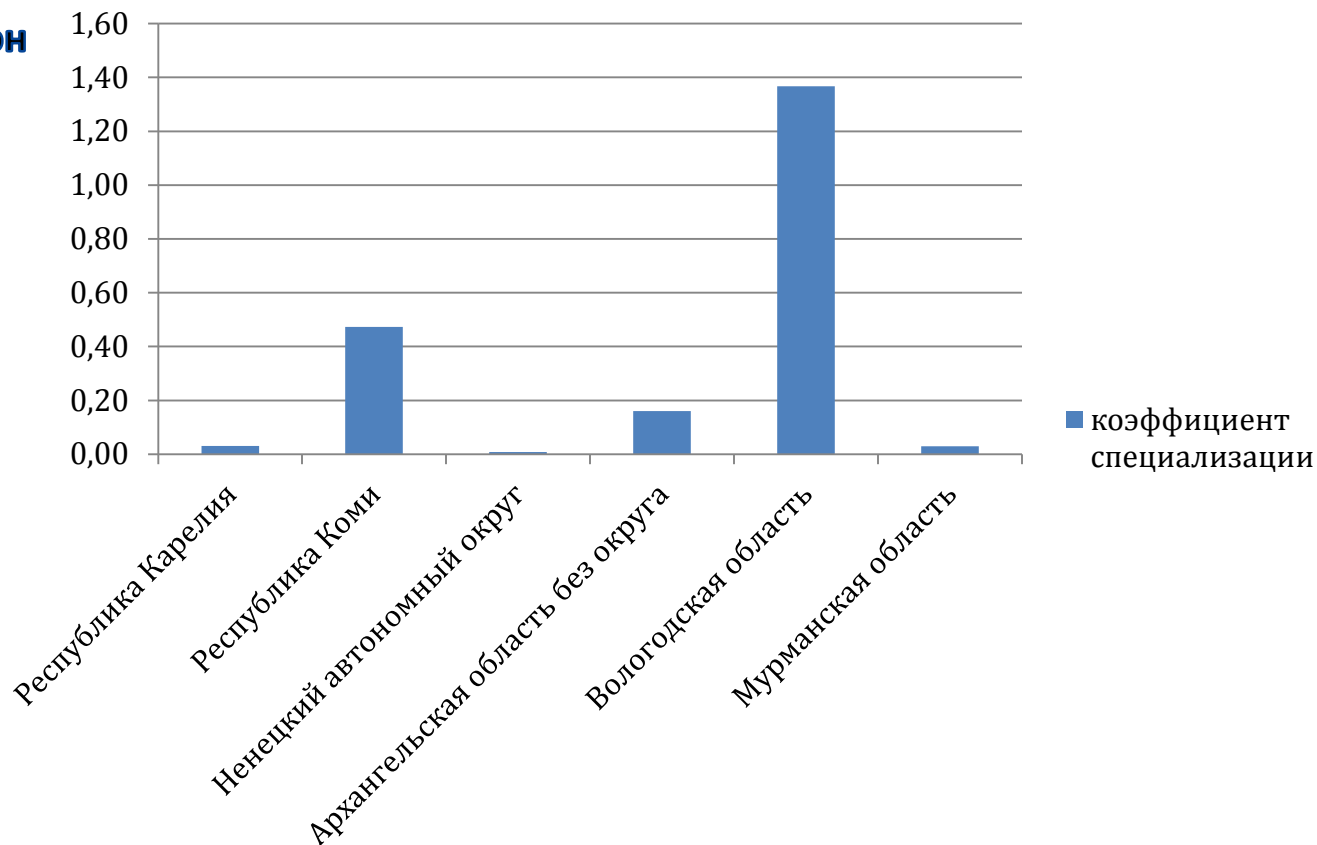
Северо-Западный район



| регион | доля от общероссийского производства, % | коэффициент специализации |
|-------------------------|---|---------------------------|
| Калининградская область | 0,48 | 0,72 |
| Ленинградская область | 7,23 | 5,96 |
| Новгородская область | 0,53 | 1,26 |
| Псковская область | 0,11 | 0,24 |
| г. Санкт-Петербург | 0,00 | 0,00 |

Производство яиц: специализация регионов

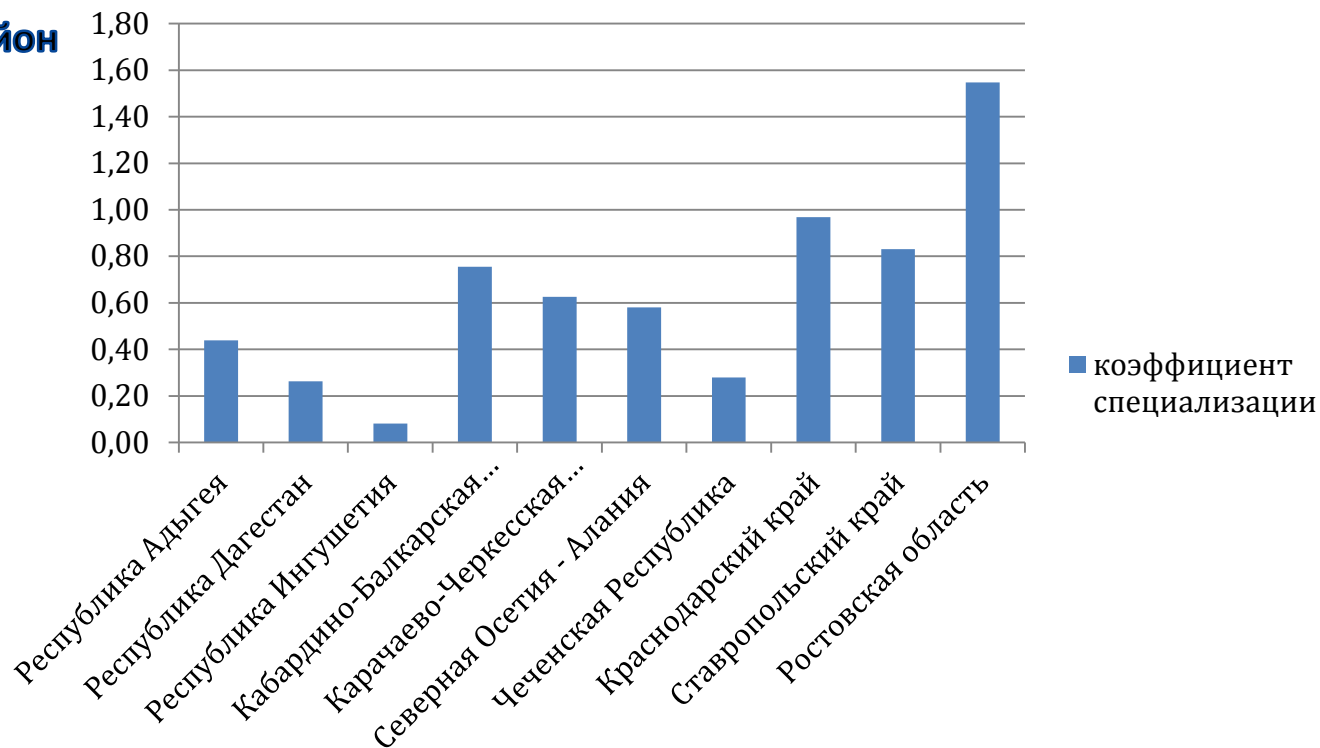
Северный район



| регион | доля от общероссийского производства, % | коэффициент специализации |
|----------------------------------|---|---------------------------|
| Республика Карелия | 0,01 | 0,03 |
| Республика Коми | 0,28 | 0,47 |
| Ненецкий автономный округ | 0,00 | 0,01 |
| Архангельская область без округа | 0,12 | 0,16 |
| Вологодская область | 1,11 | 1,37 |
| Мурманская область | 0,02 | 0,03 |

Производство яиц: специализация регионов

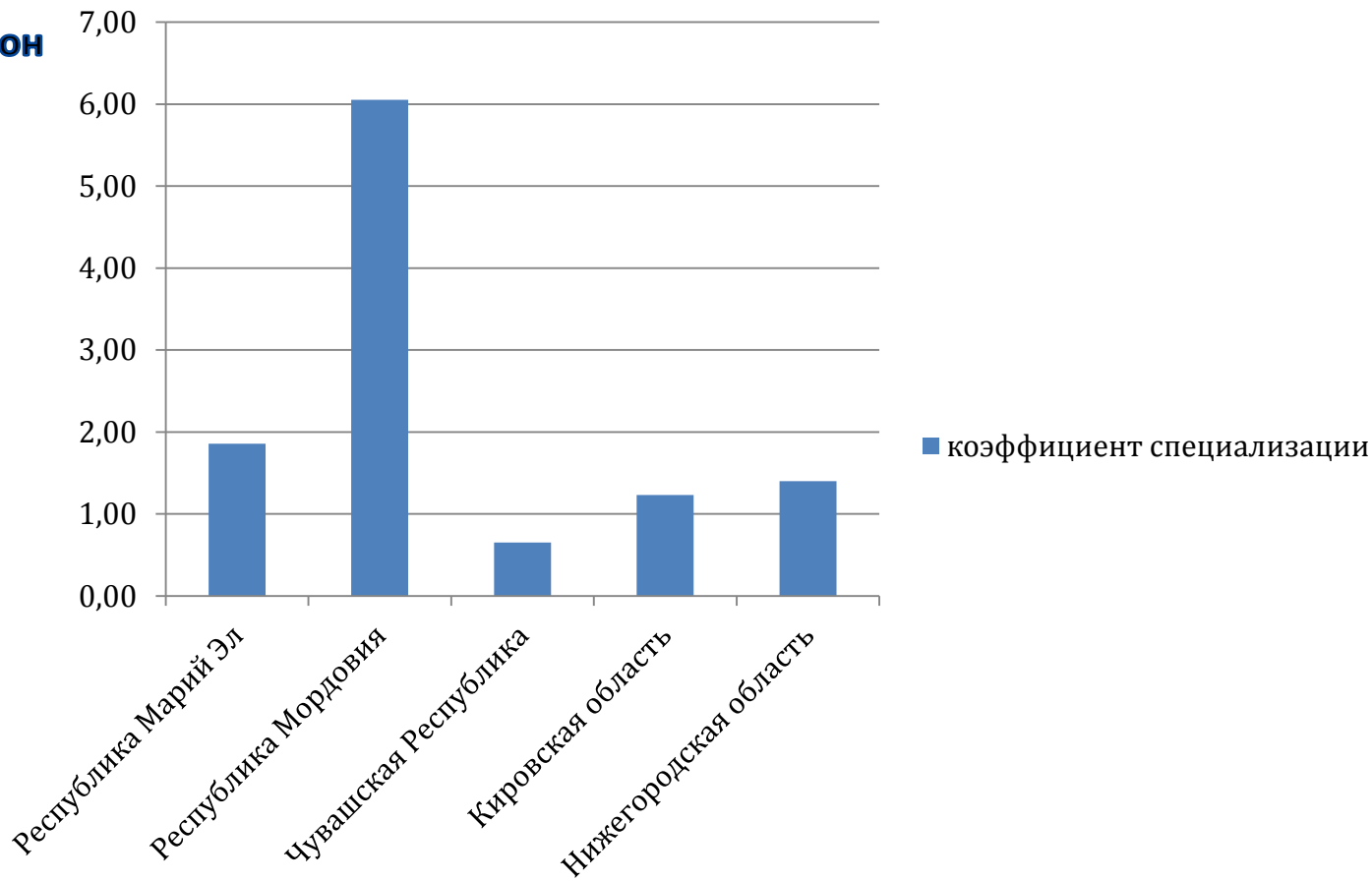
Северо-Кавказский район



| регион | доля от общероссийского производства, % | коэффициент специализации |
|---------------------------------|---|---------------------------|
| Республика Адыгея | 0,14 | 0,44 |
| Республика Дагестан | 0,54 | 0,26 |
| Республика Ингушетия | 0,03 | 0,08 |
| Кабардино-Балкарская Республика | 0,44 | 0,75 |
| Карачаево-Черкесская Республика | 0,20 | 0,63 |
| Северная Осетия - Алания | 0,28 | 0,58 |
| Чеченская Республика | 0,26 | 0,28 |
| Краснодарский край | 3,62 | 0,97 |
| Ставропольский край | 1,59 | 0,83 |
| Ростовская область | 4,48 | 1,55 |

Производство яиц: специализация регионов

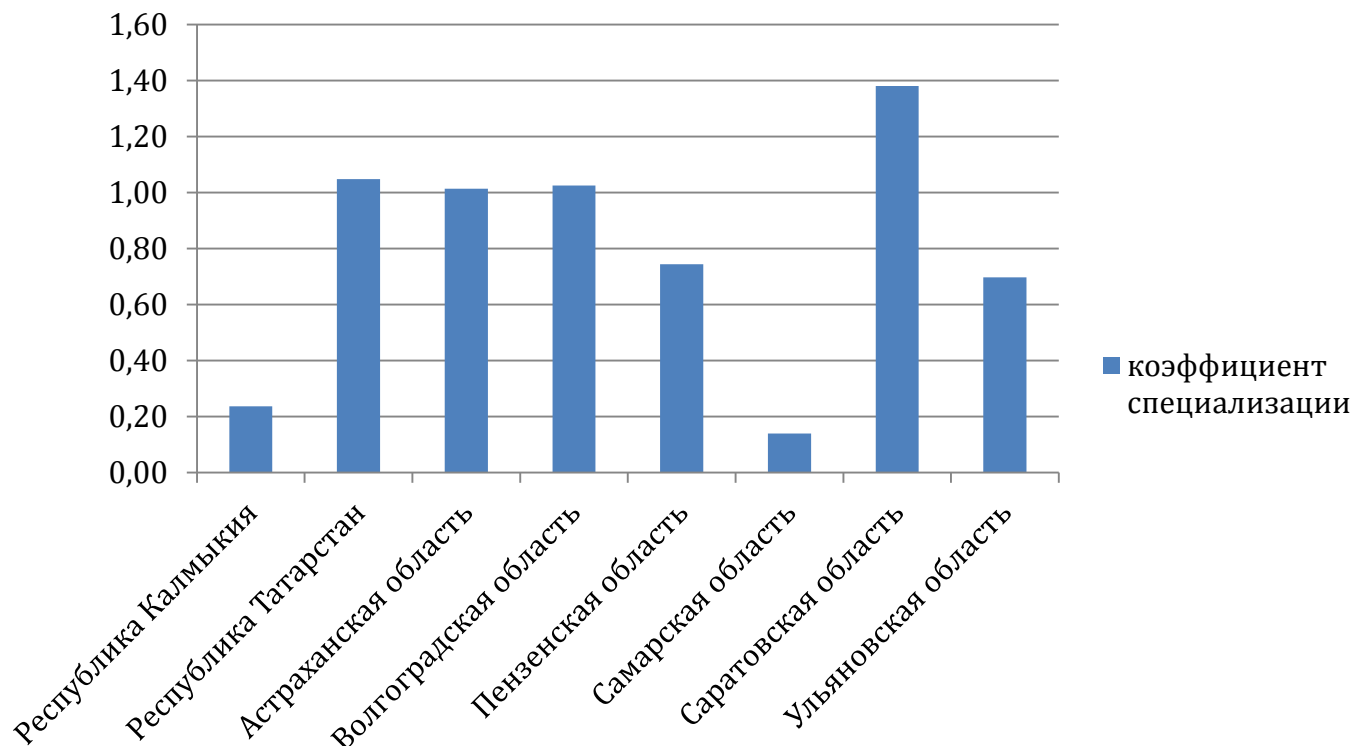
Волго-Вятский район



| регион | доля от общероссийского производства, % | коэффициент специализации |
|-----------------------|---|---------------------------|
| Республика Марий Эл | 0,87 | 1,86 |
| Республика Мордовия | 3,34 | 6,05 |
| Чувашская Республика | 0,55 | 0,65 |
| Кировская область | 1,09 | 1,23 |
| Нижегородская область | 3,12 | 1,40 |

Производство яиц: специализация регионов

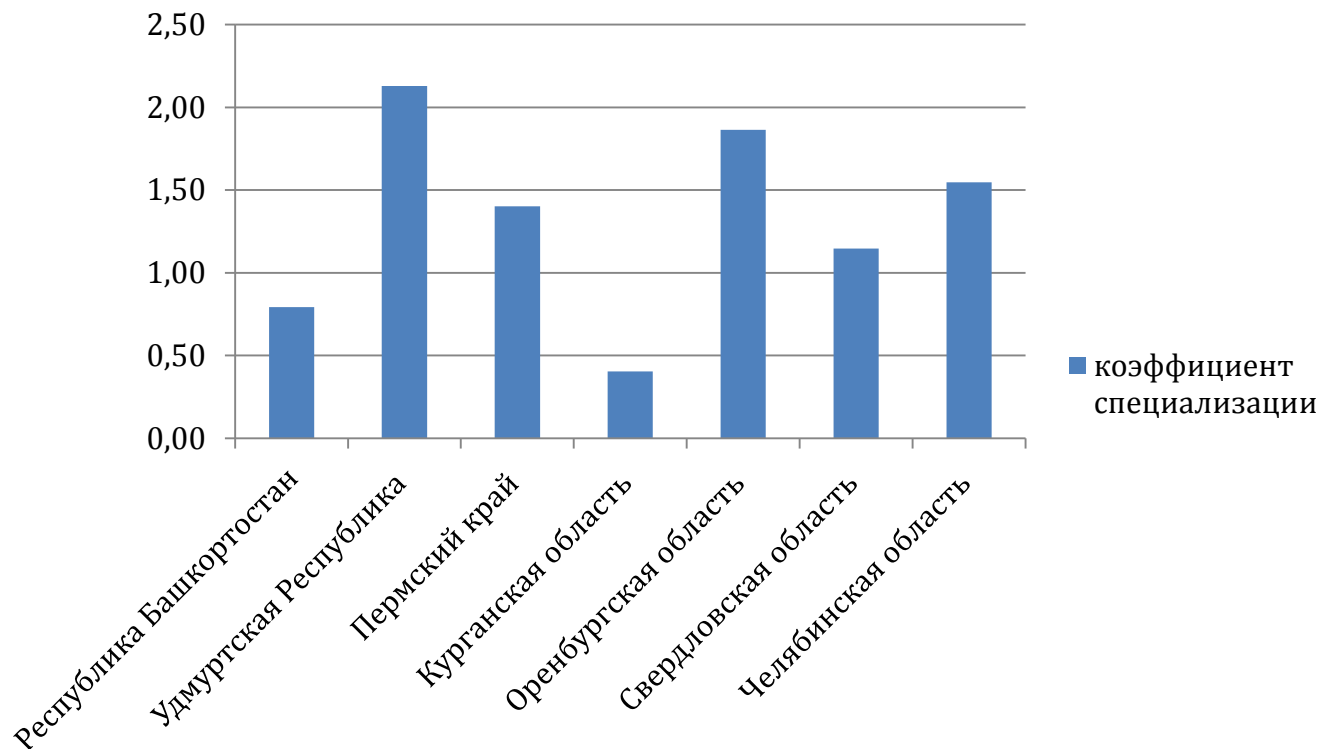
Поволжский район



| регион | доля от общероссийского производства, % | коэффициент специализации |
|-----------------------|---|---------------------------|
| Республика Калмыкия | 0,05 | 0,24 |
| Республика Татарстан | 2,76 | 1,05 |
| Астраханская область | 0,71 | 1,01 |
| Волгоградская область | 1,79 | 1,03 |
| Пензенская область | 0,69 | 0,74 |
| Самарская область | 0,31 | 0,14 |
| Саратовская область | 2,35 | 1,38 |
| Ульяновская область | 0,60 | 0,70 |

Производство яиц: специализация регионов

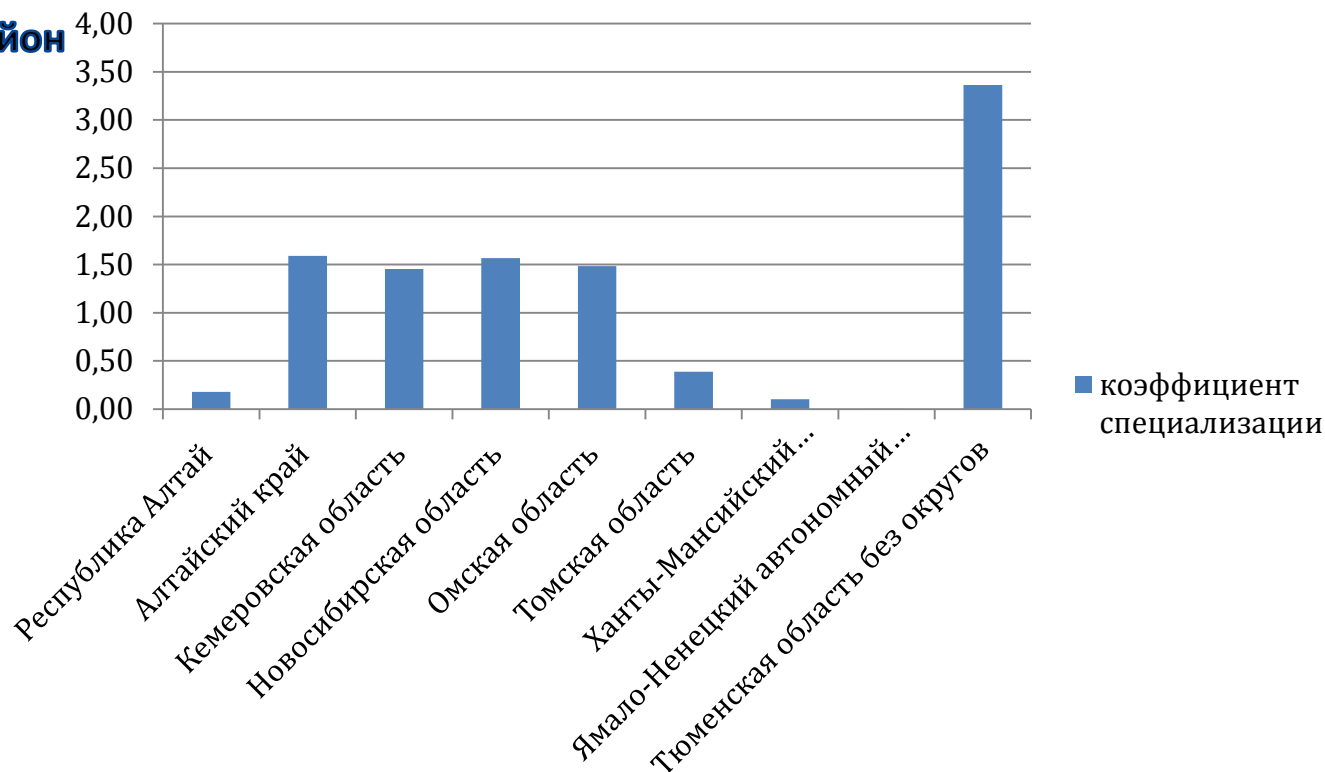
Уральский район



| регион | доля от общероссийского производства, % | коэффициент специализации |
|-------------------------|---|---------------------------|
| Республика Башкортостан | 2,20 | 0,79 |
| Удмуртская Республика | 2,21 | 2,13 |
| Пермский край | 2,52 | 1,40 |
| Курганская область | 0,24 | 0,41 |
| Оренбургская область | 2,54 | 1,86 |
| Свердловская область | 3,39 | 1,15 |
| Челябинская область | 3,70 | 1,55 |

Производство яиц: специализация регионов

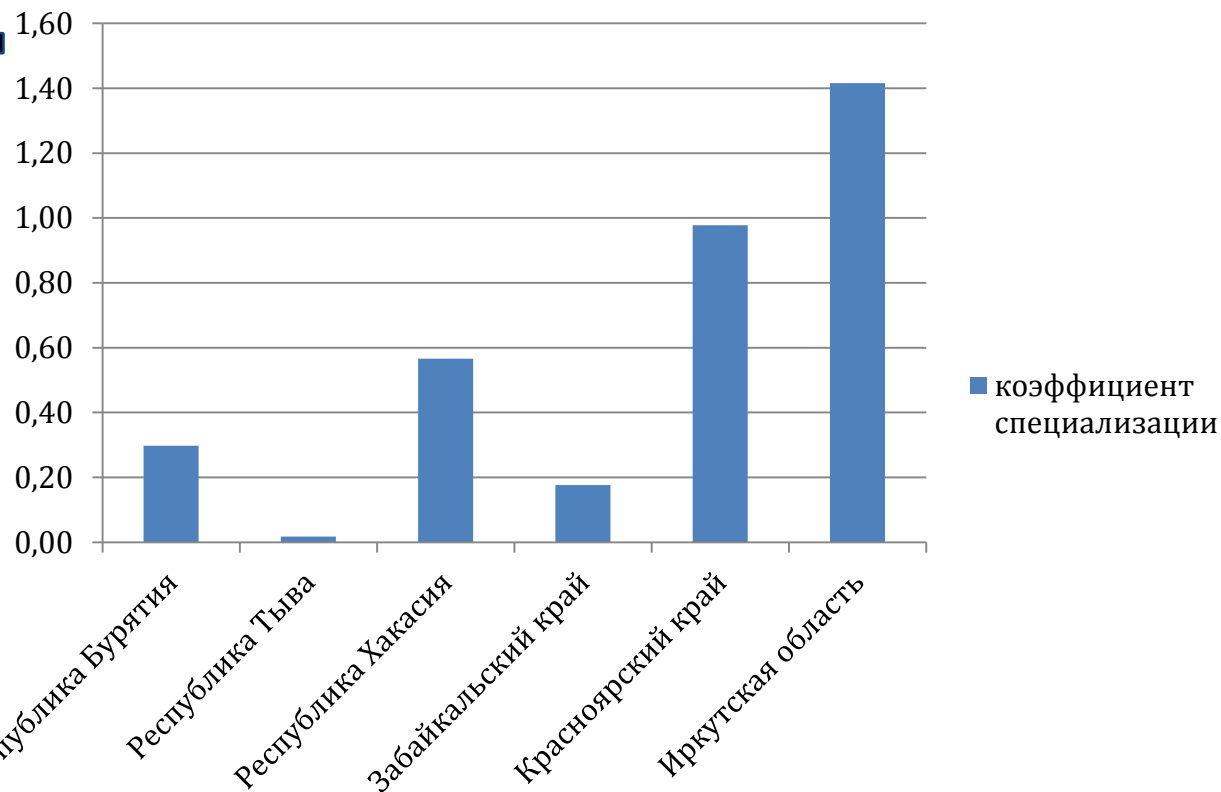
Западно-Сибирский район



| регион | доля от общероссийского производства, % | коэффициент специализации |
|-----------------------------------|---|---------------------------|
| Республика Алтай | 0,03 | 0,18 |
| Алтайский край | 2,58 | 1,59 |
| Кемеровская область | 2,70 | 1,45 |
| Новосибирская область | 2,95 | 1,57 |
| Омская область | 2,00 | 1,48 |
| Томская область | 0,28 | 0,39 |
| Ханты-Мансийский автономный округ | 0,11 | 0,10 |
| Ямало-Ненецкий автономный округ | 0,00 | 0,00 |
| Тюменская область без округов | 3,31 | 3,36 |

Производство яиц: специализация регионов

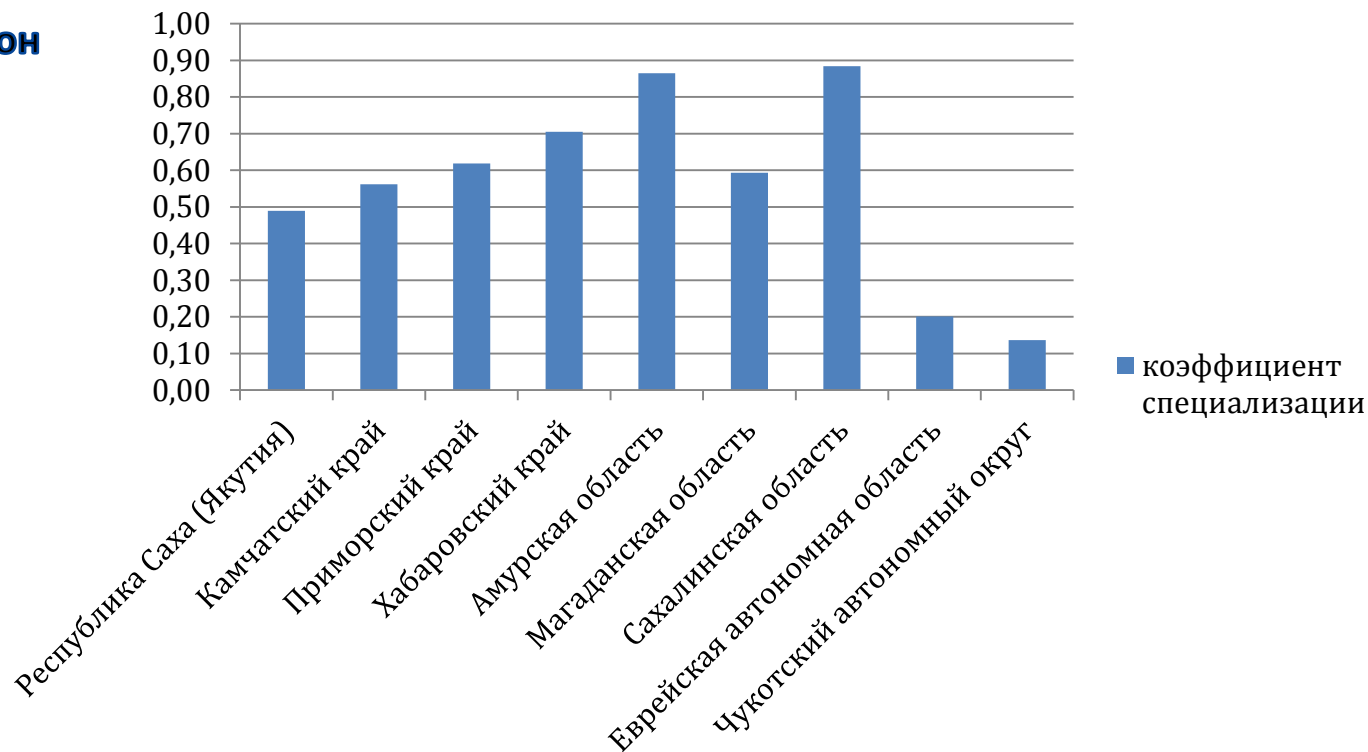
Восточно-Сибирский район



| регион | доля от общероссийского производства, % | коэффициент специализации |
|--------------------|---|---------------------------|
| Республика Бурятия | 0,20 | 0,30 |
| Республика Тыва | 0,00 | 0,02 |
| Республика Хакасия | 0,21 | 0,57 |
| Забайкальский край | 0,13 | 0,18 |
| Красноярский край | 1,91 | 0,98 |
| Иркутская область | 2,33 | 1,42 |

Производство яиц: специализация регионов

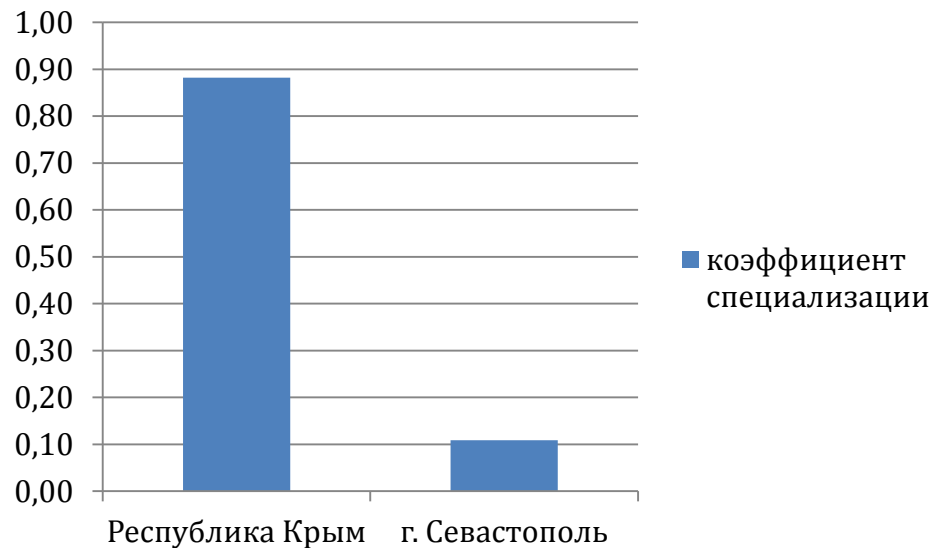
Дальневосточный район



| регион | доля от общероссийского производства, % | коэффициент специализации |
|------------------------------|---|---------------------------|
| Республика Саха (Якутия) | 0,32 | 0,49 |
| Камчатский край | 0,12 | 0,56 |
| Приморский край | 0,82 | 0,62 |
| Хабаровский край | 0,64 | 0,71 |
| Амурская область | 0,48 | 0,86 |
| Магаданская область | 0,06 | 0,59 |
| Сахалинская область | 0,29 | 0,88 |
| Еврейская автономная область | 0,02 | 0,20 |
| Чукотский автономный округ | 0,00 | 0,14 |

Производство яиц: специализация регионов

Крым и Севастополь



| регион | доля от общероссийского производства, % | коэффициент специализации |
|-----------------|---|---------------------------|
| Республика Крым | 1,15 | 0,88 |
| г. Севастополь | 0,03 | 0,11 |

Регионы-лидеры по сумме коэффициентов специализации в сельском хозяйстве

| регион | сумма коэффициентов специализации | ранг (место) |
|----------------------|--------------------------------------|--------------|
| Тамбовская область | 40,54 | 1 |
| Белгородская область | 38,87 | 2 |
| Курская область | 35,77 | 3 |
| Липецкая область | 30,58 | 4 |
| Воронежская область | 29,29 | 5 |
| Орловская область | 24,38 | 6 |
| Алтайский край | 22,87 | 7 |
| Республика Мордовия | 22,53 | 8 |
| Тверская область | 20,11 | 9 |

Регионы-аутсайдеры по сумме коэффициентов специализации в сельском хозяйстве

| регион | сумма коэффициентов специализации | ранг (место) |
|-----------------------------------|--------------------------------------|--------------|
| Республика Карелия | 1,96 | 76 |
| Архангельская область без округа | 1,92 | 77 |
| Ненецкий автономный округ | 1,73 | 78 |
| Чукотский автономный округ | 1,07 | 79 |
| Ханты-Мансийский автономный округ | 0,78 | 80 |
| г. Севастополь | 0,42 | 81 |
| Мурманская область | 0,38 | 82 |
| Ямало-Ненецкий автономный округ | 0,24 | 83 |
| г. Москва | 0,09 | 84 |